



■ **SPECTRAL**  
Smart furniture



Die  
Welt  
wird  
smart.

**Ihr  
Möbel  
auch.**



## Cocoon.

Große Klappe. Viel dahinter.

18



## Scala.

Schön anzuschauen. Leicht anzubauen.

34



## Twenty.

Einfach planbar im Raster.

48



## Ameno.

Das erste Möbel mit Rückgrat.

62



## Brick.

Sound, der einen vom Sockel haut.

70



## Disc.

Klassik trifft Moderne.

82



## Wall.

Macht Singles zu Paaren.

90



## Music Box.

Unten Musik. Oben Box.

92



## Cockpit.

Tischlein, dock dich.

94



## Tray.

Großes Kino auf kleinstem Raum.

96



## Classics.

Bewährt. Begehrt.

100



## Sonos Solutions.

Hier spielt die Musik.

106



## Soundssysteme.

Das Leben ist ein Wunschkonzert.

108


## Ab hier wird geplant.

Modelle, Maße und Zubehör

113

Smarte  
Planungs-  
modelle

Smarte  
Singles



# Spectral

## Smart furniture.

**Mit innovativen Lösungen wie integrierten Soundsystemen, versteckten Kabelführungen und Projektor-Schubladen hat sich Spectral über viele Jahre hinweg einen Namen gemacht. Heute gelten wir als Vorreiter für die Verbindung von schönem Wohnen und unterhaltsamer Technik.**

Waren Informationstechnologie, Unterhaltungselektronik und Telekommunikation noch vor wenigen Jahren voneinander unabhängige Bereiche, so sind sie heute – Smartphone sei Dank – nicht mehr voneinander zu trennen: Man schreibt E-Mails, surft im Internet, schaut Filme, macht Fotos, hört Musik, verschickt Messages und telefoniert – und das alles mit einem Gerät.

Doch so smart die neuen Phones und Tablets auch sind, sie haben einen entscheidenden Nachteil: Während wir uns unterwegs mit der begrenzten Bildgröße und Tonqualität von Mobilgeräten zufrieden geben, sind wir zu Hause deutlich anspruchsvoller. Von unserem Sofa aus möchten wir Musik in voller Qualität und Lautstärke genießen, Fotos als Slideshow auf dem Fernseher abspielen und Filme aus dem Netz oder aus der Cloud in HD auf den TV streamen.

Spectral hat es sich zur Mission gemacht, diese digitale Welt in ein attraktives Wohnumfeld zu integrieren. Analog zu Smartphone und Smart TV entwickeln wir Smart furniture – elegante Wohnmöbel mit intelligenten Zusatzfunktionen.







Internet

# All you need is ...

**Mit der Kombination aus TV-Gerät und Media Player, einem Spectral Smart furniture und Ihrem Mobilgerät bieten sich Ihnen alle Möglichkeiten moderner Unterhaltung:**

Mit Ihrem Smartphone oder Tablet können Sie Bilder, Songs, Hörbücher und Videos von der Festplatte oder aus der Cloud kabellos an den Fernseher und das Soundsystem übertragen.

Über den Internetzugang Ihres Mobilgeräts oder Fernsehers haben Sie Zugriff auf Video-Plattformen wie YouTube oder Vimeo, Musikstreaming-Dienste wie Wimp oder Spotify und Foto-Netzwerke wie Pinterest, Instagram, Flickr oder Tumblr.

Mit einem Media Player wie Apple TV, Google Chromecast oder Amazon Fire TV können Sie im zugehörigen Shop Filme, Fernsehserien und Podcasts ausleihen oder kaufen. Darüber hinaus haben Sie Zugriff auf verschiedenste Multimedia-Inhalte. Mit einem ergänzenden Blu-ray-Player können Sie CDs, DVDs und Blu-ray-Discs abspielen.





## Fernseher + Media Player

z.B. Apple TV



## Smart furniture

Planungsmodell oder Single



## Smartphone oder Tablet

iPhone, iPad oder andere

# SHE

# **Spectral Smart furniture bringen Home + Entertainment zusammen.**

Die Frau freut sich  
über ein elegantes,  
pflegeleichtes Möbel mit  
reichlich Stauraum  
und Dekofläche und einfach  
zu bedienender Technik.

Der Mann freut sich über  
eine glückliche Frau,  
erstklassigen Sound  
und Unterhaltung der  
absoluten Spitzenklasse.

# Smart Facts.



## Unsichtbare Lautsprecher.

Die unsichtbar im Möbel versteckten Soundsysteme von Spectral werden von Deutschlands führendem Lautsprecher-Hersteller Canton gefertigt. Die leistungsstarken Systeme (S. 108) verfügen über einen integrierten Subwoofer und einen digitalen Surround-Receiver und liefern je nach Wunsch beeindruckenden Virtual Surround Sound oder klangstarken Stereo Sound.



## Keine herumliegenden Kabel.

Spectral hat nicht nur herumstehenden Lautsprechern, sondern auch dem Kabelsalat im Wohnzimmer den Kampf angesagt. Alle Spectral Möbel überzeugen durch ein ausgeklügeltes Kabelmanagement. Dank Smart Charge (S. 14) und Smart Dock Technologie (S. 15) gehören nun auch herumliegende Ladekabel für iPhone, iPod und iPad der Vergangenheit an.



## **Integration von Mobilgeräten.**

iPhone, iPod und iPad sind aus unserem Alltag nicht mehr wegzudenken. Mit ihrer Hilfe schreiben wir Mails, surfen im Netz, machen Bilder und Filme, hören Musik, speichern Adressen und Termine, navigieren und spielen Spiele. Spectral integriert diese digitale Welt ins Wohnumfeld. Bilder, Songs und Videos können nun ganz bequem vom Sofa aus wireless auf den Fernseher und das Soundsystem übertragen werden.



## **Eine einzige Fernbedienung.**

Der Traum wird endlich wahr: eine Fernbedienung für alles, statt für alles eine Fernbedienung. Möglich macht es Spectral Smart Control. Das aus einer App und einem Bluetooth-IR-Link-System bestehende Set verwandelt Ihr iPhone, Ihren iPod touch oder Ihr iPad in eine vollwertige Fernbedienung für alle Geräte (S. 12).




# Spectral Smart Control.

## Die Gernbedienung.

**Verabschieden Sie sich von Ihrem Sammelsurium an Fernbedienungen und freuen Sie sich auf Spectral Smart Control.**

Das aus einer App und einem Bluetooth-IR-Link-System bestehende Set ermöglicht die Steuerung von Audio- und Videogeräten per iPhone, iPod und iPad – und das bei geschlossenen Möbelklappen. Ihr Mobilgerät wird somit zur vollwertigen Fernbedienung für die Unterhaltungselektronik im Wohnzimmer. Für eine möglichst einfache und intuitive Bedienung sind die einzelnen Tasten individuell belegbar.





# Smart Charge.

## Auflegen und aufladen.

**Dank der neuen Smart Charge Technologie können Sie nun Ihr Smartphone durch bloßes Ablegen auf dem Möbel aufladen.**

Smart Charge funktioniert per Induktion. Das Lademodul wird unsichtbar unter der Möbelloberfläche eingelassen. Wird nun ein Smartphone an der entsprechenden Stelle auf dem Möbel abgelegt, lädt es sich automatisch auf. Die neue Ladetechnologie nutzt den gängigen Qi-Standard des Wireless Power Consortiums, dem alle großen Mobilgeräte-Hersteller angehören.

Spectral integriert Smart Charge in seine Möbelserien Ameno, Brick, Cockpit, Cocoon, Disc, Scala und Twenty. Dank diversem Zubehör ist das kabellose Laden mit nahezu allen gängigen Smartphones möglich.







# Smart Dock.

## Einstecken und aufladen.

**Nach wie vor gibt es viele Spectral Möbel mit Einsteckmöglichkeit für iPhone, iPod touch und iPad.**

Das Dock und die zugehörige Verkabelung verstecken sich unsichtbar unter der Glas-, Holzfurnier- oder Keramikoberfläche des Möbels. Über eine Aussparung wird das jeweilige Mobilgerät einfach eingesteckt und automatisch aufgeladen. Gespeicherte Inhalte wie Musik, Bilder oder Videos können nun direkt auf das Soundsystem oder das Fernsehgerät übertragen werden.

Damit Ihr Möbel zukunftssicher bleibt, entwickelt Spectral ständig neue Docks für die aktuellen Mobilgeräte von Apple. Die Docks lassen sich dank einheitlicher Maße jederzeit austauschen. Für alle Apple Geräte mit Lightning Anschluss gibt es ein universell passendes Dock.



iPad mini



iPod  
iPod touch




iPad  
iPad Air 2




iPhone 5 bis 6s Plus

Design is  
not just  
what it looks like  
and feels like.  
Design is  
how it works.

- Steve Jobs









**Cocoon.**

# Cocoon.

## Große Klappe. Viel dahinter.

**Cocoon ist das vielseitige Medienmöbel von Spectral. Hinter seiner Klappe verbirgt sich unendlicher Stauraum zum Verstecken des kompletten Heimkino-Equipments.**

### **Modularer Aufbau**

Dank seines modularen Aufbaus ist Cocoon beliebig erweiterbar. Mit insgesamt zwölf Elementen können Sie sich Ihr Möbel ganz nach Ihren Wünschen selbst zusammenstellen. Eine weitere Besonderheit sind die magnetisch befestigten Glasauflagen. Sie können zur Verkabelung einfach abgenommen werden. Das Design von Cocoon wird von der charakteristischen Griffkante und den polierten Edelstahlkufen geprägt.

### **Glasoberflächen in über 2.000 Farben**

Individualität ist auch bei den Farben angesagt. Sie haben die Auswahl aus über 2.000 Farben. Die Glasoberflächen sind extrem kratzfest und pflegeleicht. Neben glänzenden gibt es auch satinierte Glasoberflächen. Die matte Anmutung des Glases bildet einen spannenden Kontrast zu den hochglanzpolierten Edelstahlkufen.

### **Versteckte Soundsysteme**


Mit Cocoon befreien Sie Ihr Wohnzimmer von herumstehenden Technikkomponenten, insbesondere von Lautsprechern. Hinter der blickdichten, stoffbespannten Front der Technischelemente können sich Soundsysteme voll entfalten. Die variable Inneneinteilung ermöglicht die Platzierung verschiedenster Soundprojektoren, Subwoofer und Centerspeaker. Dank der Öffnung im Möbelboden können auch Subwoofer mit Downfire-Funktion im Möbelinnern betrieben werden.

### **Ladestation für Mobilgeräte**

Dank Smart Dock oder wahlweise Smart Charge Technologie wird Cocoon zur Ladestation für iPhone, iPod touch und iPad. Bei der Einstecklösung können auf dem Mobilgerät gespeicherte Musik, Bilder und Videos über das Dock direkt auf den Fernseher oder das Soundsystem übertragen werden. Bei der kabellosen Lösung erfolgt die Übertragung per WLAN oder Bluetooth.

### **Drehbare TV-Halterung**

An der drehbaren Universal-TV-Halterung können nahezu alle handelsüblichen Fernseher befestigt werden. Die Kabel werden unsichtbar in der Säule geführt. Damit Sie aus jedem Winkel Filme schauen können, ist die Halterung in alle Richtungen drehbar.



**Cocoon.**

Das schönste Heimkino der ganzen Stadt.






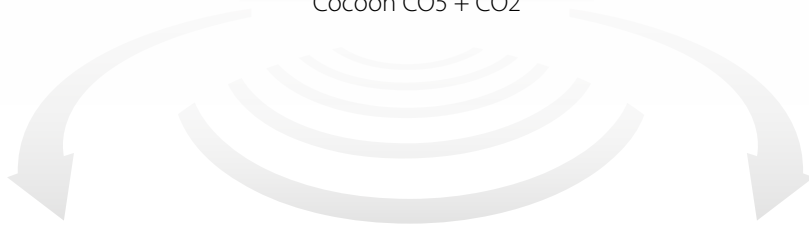
# Cocoon.

Ordentlich Wumms  
unter der Haube.





Cocoon CO5 + CO2



Spectral Sound System SCA3/BRA2



Sonos PLAYBAR



Samsung Sound System



Bose Sound System





## Cocoon.

Auch der Rücken  
kann entzücken.

Dank der optionalen Raumteiler-Rückwände sieht Cocoon auch von hinten richtig gut aus. Ideal für die Positionierung als Raumteiler zwischen Ess- und Wohnbereich – oder wie hier vor einer bodentiefen Glasfassade.



# Cocoon.

Modular. Wunderbar.



Cocoon CO1002 + 2 x COH3 + Spectral Sound System BRA2



Cocoon CO2 + CO5 + CO3 + COH2SL + COH3 + COH1



Cocoon CO1002 + Smart Dock + 2 x COH3



Cocoon CO1000 + Smart Dock + COH4 + COH3 + COH1



Cocoon CO1001 + Smart Dock + 2 x COH4 + 2 x COH2



**Cocoon.**  
Breit. Schwarz. Matt.





### **Cocoon auf einen Blick:**

- Vielseitiges Medienmöbel
- Modularer Aufbau
- Charakteristische Griffkante
- Polierte Edelstahlkufen
- Kratzfeste Glasoberflächen in über 2.000 Farben
- Versteckte Soundsysteme
- Smart Dock
- Smart Charge
- Drehbare TV-Halterung

Good  
design  
doesn't  
date.

- Harry Seidler







**Scala.**



# Scala.

## Schön anzuschauen. Leicht anzubauen.

**Die elegante Modellserie Scala gehört zu den absoluten Bestsellern im Spectral Programm. Dank einer großen Auswahl an Lowboards und Hängeschränken bietet es enorme Freiheit bei der Gestaltung Ihrer eigenen vier Wände.**

### **Viel Freiheit beim Gestalten und kombinieren**

Scala hat viele Gesichter: mal als solitäres Lowboard, mal in Kombination mit weiteren Kästen. Mal mit schlanken Aluminiumfüßen, mal mit elegantem Fußgestell in Möbelfarbe. Mal schwebend an der Wand, mal mit offenen oder geschlossenen Hängeschränken. Sowohl Klappen als auch Schubladen verfügen über eine elegante Griffleiste aus eloxiertem Aluminium.

### **Glasoberflächen in über 2.000 Farben**

Bei Scala haben Sie die Auswahl aus über 2.000 Farben. Die Glasoberflächen sind extrem kratzfest und pflegeleicht. Neben glänzenden gibt es auch satinierte Glasoberflächen.

### **Versteckte Soundsysteme**


Damit es Ihnen auch nach dem Einrichten nicht langweilig wird, gibt es Scala auf Wunsch mit integriertem Soundsystem. Gut versteckt hinter einer stoffbespannten Klappe, liefert es beeindruckenden Raumklang. Auch die Soundsysteme von Sonos sowie Soundbars anderer Hersteller finden hier eine Heimat. Zusätzlich bleibt Platz für Geräte wie Medienserver, Spielkonsolen oder Blu-ray-Player, die dank der Stoffklappe im Möbel nicht überhitzen.

### **Ladestation für Mobilgeräte**

Dank Smart Dock oder wahlweise Smart Charge Technologie wird Scala zur Ladestation für iPhone, iPod touch und iPad. Bei der Einstecklösung können auf dem Mobilgerät gespeicherte Musik, Bilder und Videos über das Dock direkt auf den Fernseher oder das Soundsystem übertragen werden. Bei der kabellosen Lösung erfolgt die Übertragung per WLAN oder Bluetooth.

### **Drehbare TV-Halterung**

An der drehbaren Universal-TV-Halterung können nahezu alle handelsüblichen Fernseher befestigt werden. Die Kabel werden unsichtbar in der Säule geführt. Damit Sie aus jedem Winkel Filme schauen können, ist die Halterung in alle Richtungen drehbar.





THE UNCOMMON LIFE OF COMMON OBJECTS  
PETER SCHUB

BAUHAUS



# Scala.

Bringt Schweben  
in die Bude.





Scala SC1650 + SCFG02

# Scala.

Kombiniere, kombiniere.



Scala SC1651W-TX + Smart Dock + SC1100W + SCH1101-SL + SCH37



Scala SC1651W-TX + SC560W + 2 x SCH1000



Scala SC1651-TX + SC1650 + 2 x SCH1101-SL + 2 x SCH37



Scala SC1651W-TX + SC1100W + 2 x SCH1000 + SCH37

A close-up photograph of a black subwoofer. The subwoofer features two circular drivers with silver-colored cones. To the left, a piano hammer with a wooden head and a metal shaft is visible, positioned as if about to strike a key. The background is dark and out of focus, showing the curved lines of a piano's body.

**Scala.**  
Sound Sensation.



Scala SC2600 + Spectral Sound System VRA2



Scala SC2601 + Spectral Sound System VRA2



Scala SC1101 + Spectral Sound System SCA3



Scala SC1651 + Spectral Sound System BRA2



Scala SC1104 + Sonos PLAYBAR



Scala SC1654 + Sonos PLAYBAR



Scala SC1653 + Sonos PLAYBAR + Subwoofer




Scala SC1656 + Sonos PLAYBAR + Subwoofer



Scala SC2600 + Spectral Sound System VRA2 + Smart Dock + 2 x SCH1650 + SCFG04



Elegante Griffleiste aus Aluminium  
und Stoffabdeckung für Soundsystem



Smart Dock ZU1876  
Passend für alle Apple Geräte  
mit Lightning Anschluss



#### Scala auf einen Blick:

- Viel Freiheit beim Gestalten und Kombinieren
- Elegante Griffleiste aus Aluminium
- Kratzfeste Glasoberflächen in über 2.000 Farben
- Versteckte Soundsysteme
- Smart Charge
- Smart Dock
- Drehbare TV-Halterung

Make  
something  
cool every  
day.

- unknown









Twenty.



# Twenty.

## Einfach planbar im Raster.

**Twenty ist ein puristisches, einfach zu konfigurierendes Kastenmöbelprogramm. Es verzichtet auf alles, was die Möbelplanung und das Leben kompliziert macht.**

### **Möbelplanung leicht gemacht**

Dank eines Rastermaßes von 20 cm wird die Möbelplanung bei Twenty zum Kinderspiel. Wie beim Spieleklassiker Tetris werden die hochformatigen, Kastenelemente einfach links und rechts aneinandergereiht oder übereinander gestapelt. Da die Elemente immer bündig abschließen, ist Twenty auch nachträglich um zusätzliche Möbelemente erweiterbar. Mithilfe der 3D-Planungssoftware konfiguriert Ihr Fachhändler Ihr Twenty ganz nach Ihren Wünschen.

### **Große Auswahl an Oberflächen und Farben**

Die Oberflächen von Twenty sind seidenmatt lackiert bzw. furniert. Zur Auswahl stehen 2.000 Lackfarben und die drei Furniere Sand Oak, Indian Walnut und Dark Oak. Die stoffbespannten Lautsprecherabdeckungen gibt es in den drei Farben Black, Silver und Carbon.

### **Unzählige Gestaltungsmöglichkeiten**

Die Kastenbreiten variieren von 20 bis 160 cm, die Kastenhöhen von 10 bis 180 cm. Angebotene Kastentiefen sind 38 cm und 48 cm. Ergänzend dazu gibt es Regalboards in den Tiefen 28 cm und 48 cm. Die Kästen gibt es wahlweise offen, mit Klappe, mit Tür, mit Schublade oder mit Stoffabdeckung. Die Fronten von Twenty sind grifflos und werden per Touch-System bedient. Platziert wird Twenty wandhängend, auf einem Fußgestell oder auf einem flachen Sockel.

### **Unsichtbarer Sound**

Twenty bietet Ihnen zahlreiche Möglichkeiten der Soundintegration. Mit dem SCA3, dem BRA2 und dem VRA2 stehen drei bewährte Spectral Soundsysteme bereit. Alle Systeme sind ins Möbel integriert und verbergen sich hinter einer stoffbespannten Front. Eigens für Twenty entwickelt wurde das superflache, klangstarke 2.1 Virtual Surround System XTA1, das sich in einem nur 10 cm flachen Musicboard versteckt. Alternativ gibt es Kastenelemente für die Soundbars verschiedener Hersteller.

### **Drehbare TV-Halterung**

An der drehbaren Universal-TV-Halterung können nahezu alle handelsüblichen Fernseher befestigt werden. Die Kabel werden unsichtbar in der Säule geführt. Damit Sie aus jedem Winkel Filme schauen können, ist die Halterung in alle Richtungen drehbar.

**Alle Möglichkeiten von Twenty finden Sie in der Twenty Preisliste, unter [spectral.eu](https://www.spectral.eu) und im ausgewählten Fachhandel.**

40

80

60

20


20

120

40

20





**Twenty.**  
Für alle, die Sound  
lieber hören als sehen.



Twenty Combination TWP06  
+ Spectral Sound System XTA1



Twenty Combination TWP06 + Spectral Sound System XTA1





### **Praktischer Beistelltisch**

Eine praktische Ergänzung der Modellserie Twenty sind die Beistelltische Connect. Sie sind dank Smart Dock und Smart Charge nicht nur mobile Ladestation für Ihr iPhone oder iPad, sondern auch die Steuerzentrale in Ihrem Wohnzimmer. Per Knopfdruck können Sie bequem vom Sofa aus Musik, Bilder, Videos oder Internet-Inhalte auf Ihren Fernseher oder Ihr Soundsystem übertragen.






Twenty Combination TWP24 + Spectral Sound System VRA2



**Twenty.**  
Heimat  
schöner Töne.





Twenty Combination TWP30 + Spectral Sound System XTA1




#### Twenty auf einen Blick:

- Einfach planbar im Raster
- Unzählige Gestaltungsmöglichkeiten
- Nachträglich erweiterbar
- Seidenmatte Lackierung in über 2.000 Farben
- Elegante Soundboards von superflach bis superstark
- Drehbare TV-Halterung inkl. Kabelführung
- Praktischer Beistelltisch Connect mit Smart Dock oder Smart Charge

Simplicity  
is the  
ultimate  
form of  
sophistication.

- Leonardo da Vinci





DUCATI





Ameno.



# Ameno.

## Das erste Möbel mit Rückgrat.

**Ameno ist ein umfassendes Unterhaltungsmöbelprogramm. Sein zentrales Element ist das Rückgrat, ein flexibel nutzbarer und einfach zugänglicher Funktionskanal aus hochfestem Aluminium für die komplette Verkabelung.**

### **Vollkommene Planungsfreiheit**

Sie können Ameno ganz nach Ihren Wünschen gestalten. Für größtmögliche Planungsfreiheit sorgen Korpusse in zwei Tiefen, verschiedenen Breiten und Höhen. Diese können beliebig gestapelt und aneinandergereiht werden. Die Fronten, erhältlich als Klappe, Schublade oder Tür, sind grifflos und werden per Touch-System bedient. Optional gibt es einen elektrischen Schubladenantrieb. Ergänzt werden die Korpusse durch offene und geschlossene Hängeelemente. Diese können als Stauraum, Bücherregal oder Dekorationsfläche genutzt werden. Zur Befestigung von Fernsehern gibt es eine um 360° drehbare TV-Halterung. Die Kabel werden unsichtbar in der Säule geführt.

### **Amenos Herzstück: das Rückgrat**

Amenos konstruktive Besonderheit ist ein Funktionskanal aus hochfestem Aluminium, der sich wie ein Rückgrat durch den hinteren Teil des Möbels zieht. Er verleiht dem Möbel Stabilität und bietet Platz für die komplette Verkabelung, die integrierte Steckerleiste, die drehbare TV-Halterung sowie sämtliche Docks zum Einstecken von Smartphones und Tablets. Dank der unterteilten Möbeloberfläche mit magnetisch befestigten Auflagen ist der Kanal einfach von oben zugänglich. Die Verkabelung neuer Geräte oder das Austauschen von Docks wird so zum Kinderspiel.

### **Innovative Oberflächen: zum Beispiel Keramik**

Die Korpusse sind rundherum mit dünnen Abdeckungen belegt – bei Raumteilern auch an der Rückseite. Sie bilden die Oberfläche von Ameno und sind in verschiedensten Materialien und Farben erhältlich. Wie bei vielen Spectral Möbeln stehen auch bei Ameno kratzfeste Glasoberflächen in über 2.000 Farben zur Auswahl, je nach Wunsch glänzend oder satiniert. Zusätzlich haben Sie die Wahl aus drei verschiedenen Holzfurnieren und sieben innovativen Keramik-Oberflächen. Alle Materialien und Farben können beliebig miteinander kombiniert werden. Hinzu kommen stoffbespannte Lautsprecherabdeckungen in drei Farben.

### **Unsichtbarer Sound**

Mit dem SCA3, dem BRA2 und dem VRA2 stehen drei bewährte und leistungsstarke Spectral Soundsysteme bereit. Alle Systeme sind ins Möbel integriert und verbergen sich hinter einer stoffbespannten Front.

### **Ladestation für Mobilgeräte**

Dank Smart Dock oder wahlweise Smart Charge Technologie (nur erhältlich bei Glasoberflächen) wird Ameno zur Ladestation für iPhone, iPod touch und iPad. Bei der Einstecklösung können auf dem Mobilgerät gespeicherte Musik, Bilder und Videos über das Dock direkt auf den Fernseher oder das Soundsystem übertragen werden. Bei der kabellosen Lösung erfolgt die Übertragung per WLAN oder Bluetooth.

**Alle Möglichkeiten von Ameno finden Sie im Ameno Katalog, unter [spectral.eu](http://spectral.eu) und im ausgewählten Fachhandel.**



# Ameno.

## Feuer und Flamme.

**Eine im wahrsten Sinne des Wortes brandneue Funktion ist die Integration täuschend echter virtueller Feuer für eine behagliche Wohnzimmer-Atmosphäre. Erhältlich sind zwei unterschiedliche Technologien: Smart Fire und Smart Flame.**

### **Smart Fire: aus Film wird Feuer**

Smart Fire nutzt einen Illusionstrick aus dem 19. Jahrhundert, den „Pepper’s-Ghost-Effekt“. Über einen Monitor an der Decke des Kamins wird ein HD-Kaminfeuerfilm – inklusive Funkenflug und Rauchentwicklung – über dem Glutbett projiziert. Wer in den Kamin schaut, sieht diese gespiegelte Projektion und genießt eine Wohlfühlatmosfera ohne die Nachteile eines herkömmlichen Feuers.

### **Smart Flame: aus Wasser wird Feuer**

Bei der Smart Flame wird Wasser per Ultraschall zu einem feinen, dichten Nebel zerstäubt und vom LED-Lampen beleuchtet. So entsteht ein lebendiges, dreidimensionales Flackern, wie bei einem echten Flammenspiel. Bei beiden Systemen können realistische Knister- und Knackgeräusche optional zugeschaltet werden.

### **Vorteile gegenüber echten Feuern**

Gegenüber echten Holz- oder Bioethanol-Feuern überzeugen die virtuellen Feuer durch eine ganze Reihe unschlagbarer Vorteile: Sie sind sicher und kindgerecht. Sie verursachen keinen Schmutz und Gestank. Es fallen keine Kosten für Brennholz an. Das Problem der Brennstofflagerung erübrigt sich.





Ameno Combination AMP23 + Smart Flame + Spectral Sound System BRA2

It's not  
the length  
of life. But  
the depth  
of life.

- Ralph Waldo Emerson









**Brick.**



# Brick.

## Sound, der einen vom Sockel haut.

**Entrümpeln Sie Ihr Leben mit Brick, dem weltweit ersten TV-Möbel mit Sound im Sockel.**

### **Ein Möbel, viele Varianten**

Brick ist individuell konfigurierbar. Zur Auswahl stehen drei verschiedene Breiten, unterschiedliche Höhen sowie unterschiedliche Kombinationen aus Schublade und Klappe. Charakteristisch für Brick ist der nach innen versetzte Sockel, der das Möbel optisch schweben lässt. Neben dem schwarzen Standardsockel gibt es einen eleganten Spiegelsockel und einen Soundsockel mit Stoffabdeckung. Zur Erweiterung lassen sich die Hängeschränke der Serie Cocoon perfekt mit Brick kombinieren.

### **Glasoberflächen in über 2.000 Farben**

Bei Brick haben Sie die Auswahl aus über 2.000 Farben. Die Glasoberflächen sind extrem kratzfest und pflegeleicht. Neben glänzenden gibt es auch satinierte Glasoberflächen.

### **Unsichtbarer Sound**

Die Soundsockel von Brick bieten Platz für die Spectral eigenen Soundsysteme SCA3 und BRA2 sowie die Soundbars verschiedener Hersteller. Dank schwarzer Stoffabdeckungen verschwinden die Lautsprecher völlig unsichtbar unter dem Möbel.

### **Ladestation für Mobilgeräte**

Dank Smart Dock oder wahlweise Smart Charge Technologie wird Brick zur Ladestation für iPhone, iPod touch und iPad. Bei der Einstecklösung können auf dem Mobilgerät gespeicherte Musik, Bilder und Videos über das Dock direkt auf den Fernseher oder das Soundsystem übertragen werden. Bei der kabellosen Lösung erfolgt die Übertragung per WLAN oder Bluetooth.

### **Drehbare TV-Halterung**

An der drehbaren Universal-TV-Halterung können nahezu alle handelsüblichen Fernseher befestigt werden. Die Kabel werden unsichtbar in der Säule geführt. Damit Sie aus jedem Winkel Filme schauen können, ist die Halterung in alle Richtungen drehbar.



# Brick.

Simplify your Wohnzimmer.





Brick BR2000 + Spectral Sound System BRA2 + Smart Dock + Cocoon COH1, COH3, COH4





# Brick.

Offen für alles.



Spectral Sound System SCA3/BRA2



Sonos PLAYBAR



Bose Soundbar



2 x Cocoon COH3

Brick BR1201





Brick BR2001

Brick BR1501

Brick BR1502



Brick BR2000



**Brick auf einen Blick:**

- Ein Möbel, viele Varianten
- Kombinierbar mit Hängeschränken der Serie Cocoon
- Kratzfeste Glasoberflächen in über 2.000 Farben
- Unsichtbarer Sound im Sockel
- Smart Charge
- Smart Dock
- Drehbare TV-Halterung

What a  
feeling. I am  
music now.

- Irene Cara









**Disc.**

# Disc.

## Klassik trifft Moderne.

**Sie lieben klassische Möbel, haben aber auch modernste Heimkino-Technik für sich entdeckt?  
Das puristische Disc bringt beides in einem Möbel zusammen.**

### **Große Modellauswahl**

Charakteristisch für Disc ist der über dem robusten Glasfuß schwebende Korpus. Die einzelnen Modelle verfügen über unterschiedliche Inneneinteilungen für die Unterbringung verschiedenster Soundsysteme und Zuspielgeräte.

### **Große Farbauswahl**

Je nachdem, ob Sie Ihr Disc mit oder ohne integrierten Sound nutzen möchten, haben Sie die Wahl zwischen einer Stoff- und einer Glasfront. Die Stofffront gibt es in Schwarz, Silber und Carbon. Die Glasfront ist in Möbelfarbe, also in über 2.000 Farben erhältlich.

### **Unsichtbarer Sound**

Disc bietet Ihnen verschiedene Lösungen, Sound zu integrieren. Die Modelle Disc DS51 und DS81 sind für die Spectral Soundsysteme BRA2 und SCA3 optimiert. Das Modell Disc DS01 bietet Platz für eine Vielzahl von Soundbars verschiedenster Hersteller.

### **Ladestation für Mobilgeräte**

Dank Smart Dock oder wahlweise Smart Charge Technologie wird Disc zur Ladestation für iPhone, iPod touch und iPad. Bei der Einstecklösung können auf dem Mobilgerät gespeicherte Musik, Bilder und Videos über das Dock direkt auf den Fernseher oder das Soundsystem übertragen werden. Bei der kabellosen Lösung erfolgt die Übertragung per WLAN oder Bluetooth.

### **Drehbare TV-Halterung**

An der drehbaren Universal-TV-Halterung können nahezu alle handelsüblichen Fernseher befestigt werden. Die Kabel werden unsichtbar in der Säule geführt. Damit Sie aus jedem Winkel Filme schauen können, ist die Halterung in alle Richtungen drehbar.



Disc DS01



Disc DS01



Disc DS81

**Disc.**

Freude an allen Fronten.



Disc DS06





Disc DS07




Disc DS51

**Disc auf einen Blick:**

- Puristische Optik, schwebendes Design
- Kratzfeste Glasoberflächen in über 2.000 Farben
- Unsichtbarer Sound
- Smart Charge
- Smart Dock
- Drehbare TV-Halterung

Style is  
a simple way  
of saying  
complicated  
things.

– Jean Cocteau





# Wall.

## Macht Singles zu Paaren.

**Wall ist die neue Highboard-Serie von Spectral. Dank ihres puristischen Designs ist sie die perfekte Ergänzung zu den Modellserien Brick, Scala und Cocoon.**

### **Drei Montagearten**

Wall gibt es in sechs Varianten, jeweils ausgestattet mit Türen und/oder Schubladen. Sie sind frei miteinander kombinierbar. Die Fronten öffnen auf sanften Druck. Montiert wird Wall wandhängend, auf einem Sockel oder einem Fußgestell in Möbelfarbe.

### **Glasoberflächen in über 2.000 Farben**

Bei Wall haben Sie die Auswahl aus über 2.000 Farben. Die Glasoberflächen sind extrem kratzfest und pflegeleicht. Neben glänzenden gibt es auch satinierte Glasoberflächen.





# Music Box.

## Unten Musik. Oben Box.

Die Spectral Music Box ist die perfekte Kombination aus Möbel und Sounddock.

### Clevere Ladestation

Die Music Box ist das neue Zuhause Ihres iPhones, iPods touch oder iPads. Einfach eingesteckt, lädt sich Ihr Mobilgerät automatisch auf. Dank Smart Dock passen alle Apple Geräte mit Lightning Anschluss.

### Unsichtbares Soundsystem mit Bluetooth 4.0

Via Bluetooth 4.0 können Sie Ihre Lieblingsmusik in perfekter Qualität an das integrierte Soundsystem SCA3 gesendet. Durch die kabellose Verbindung wird die Musik auch im nicht eingesteckten Zustand übertragen.

### Mit Klappe oder Schublade

Das Modell SMB1 mit Klappe ist die ideale Lösung zum Verstauen zusätzlicher Geräte wie CD-Player oder WLAN-Router. Das Modell SMB2 mit Schublade ist der ideale Aufbewahrungsort fürs Krimskrams wie Schlüssel, Geldkarten, Notizzettel etc.

### Freie Farbwahl

Bei der Music Box haben Sie die Auswahl aus über 2.000 Farben. Die Glasoberflächen sind extrem kratzfest und pflegeleicht. Neben glänzenden gibt es auch satinierte Glasoberflächen. Die Stoffabdeckungen gibt es wahlweise in Schwarz, Silber oder Carbon.

### Kombinierbar mit Scala und Cocoon

Ob in Wohnzimmer, Lounge oder Leseecke – die Music Box ist optimal mit den Hängeschränken von Scala und Cocoon kombinierbar.



Spectral Music Box SMB1-iP



Spectral Music Box SMB2-iP





# Cockpit.

Tischlein, dock dich.



Cockpit CP30



Cockpit CP20





**Cockpit ist neben Connect ein weiterer eleganter Beistelltisch von Spectral. Er ist nicht nur eine schicke Ladestation für Mobilgeräte, sondern auch die neue Steuerzentrale in Ihrem Wohnzimmer.**

#### **Modell CP20**

Das Modell CP20 verfügt über eine Schublade zum Verstauen herumliegender Dinge wie Fernbedienungen, Flaschenöffner oder Fernsehzeitschriften. Die Schublade öffnet sich auf leichten Druck. Das Kabel versteckt sich im Fuß.

#### **Modell CP30**

Das Modell CP30 lässt selbst voluminöse Front- und Downfire-Subwoofer im Innern verschwinden. Dank des höhenverstellbaren Glaseinlegebodens bleibt trotzdem noch genügend Platz für Geräte, Zeitschriften und Co. Auch die Tür öffnet sich durch die Push-to-open-Mechanik.

#### **Modell CP31**

Das Modell CP31 ist für den Sonos Subwoofer SUB optimiert. Dank beidseitiger, abnehmbarer Stoffabdeckungen kann sich der Klang optimal im Raum entfalten.

#### **Freie Farbwahl**

Bei Cockpit haben Sie die Auswahl aus über 2.000 Farben. Die Glasoberflächen sind extrem kratzfest und pflegeleicht. Neben glänzenden gibt es auch satinierte Glasoberflächen. Die Stoffabdeckungen beim CP30 und CP31 gibt es wahlweise in Schwarz, Silber oder Carbon.

#### **Ladestation für Mobilgeräte**

Dank Smart Dock oder wahlweise Smart Charge Technologie wird Cockpit zur Ladestation für iPhone, iPod touch und iPad. Die Übertragung von gespeicherter Musik, Bildern und Videos erfolgt via WLAN oder Bluetooth.



Cockpit CP31 + Sonos SUB

# Tray.

## Großes Kino auf kleinstem Raum.

**Tray ist der elegante TV-Ständer für Schlafzimmer, Besprechungsräume und Hotelsuiten, in denen ausladende Fernsehtische keinen Platz haben.**

### **Rundum ausgestattet**

Tray gibt es als Wandmontage oder frei beweglich mit Doppelrollen. Eine universelle Halterung sorgt dafür, dass sich verschiedenste Fernseher an Tray zu Hause fühlen. Zusätzlich gibt es Adapter für diverse Soundbars. Die Kabel verschwinden in der schicken und leicht zugänglichen Kabelführung an der Rückseite.

### **Glasoberflächen in über 2.000 Farben**

Bei Tray haben Sie die Auswahl aus über 2.000 Farben. Die Glasoberflächen sind extrem kratzfest und pflegeleicht. Neben glänzenden gibt es auch satinierte Glasoberflächen.





Tray PX601SX + Sonos PLAYBAR Adapter



PX601/SX



PX701/SX



PX600/SX



PX700/SX



Integrierte Steckdosenleiste (optional)

# Tray.


An der Wand.




Tray PX800SP + Sonos PLAYBAR Adapter

### Die wandhängenden Modelle von Tray

verfügen über eine integrierte Dreifachsteckdose. Die Verkabelung ist dank der leicht abzunehmenden Glasabdeckung denkbar einfach. Je nach Wunsch gibt es Modelle mit Vorbereitung für Soundbars und/oder Tablar für Zusatzgeräte.



Tray PX801



Abnehmbare Glasabdeckung mit integrierter Kabelführung und Steckerleiste

Bei wandhängenden Modellen serienmäßig

### Tray auf einen Blick:

- Eleganter TV-Ständer
- Wandmontiert oder mit Rollen
- Mit und ohne Soundbar-Halterung
- Glasoberfläche in über 2.000 Farben
- Integrierte Kabelführung
- Integrierte Steckdosenleiste



# Classics.

## Bewährt und begehrt.

**Sie suchen ein Hi-Fi-Rack, ein TV-Möbel oder Lautsprecherständer aus Glas und Metall, in dem Ihr Audio-/Video-Equipment perfekt zur Geltung kommt?**

Mit den Classics bietet Spectral eine ganze Reihe bewährter Möbel und Ständer, die dank ihrer großen Beliebtheit noch immer einen festen Platz im Spectral Sortiment haben. Alle Modelle sind hochwertig verarbeitet. Die Gläser gibt es in Klar und Schwarz. Die Aluminium-Säulen sind fein geschliffen und versiegelt. Alle Möbel verfügen über eine durchdachte Kabelführung.

### **Heavy Metal für die Augen**

Präsentieren Sie hochwertiges Audio-Equipment voller Stolz mit unserem imposanten Hi-Fi-Möbel High-End. Das Schwergewicht ist mit besonders wuchtigen Aluminiumsäulen und und extradicken Glasplatten in 19 mm ausgestattet. Herumliegende Kabel können mit dem optional erhältlichen Kabelkanal gebändigt werden. Audiophile freuen sich über zusätzliche Spikes zur Reduktion unerwünschter Resonanzen.



High-End HE684 + Spikes + Cable Management



Classics CL342



CL340

# Classics.

## Spectral Evergreens.



Classics PL152



PL181





Classics QX1011



QX1000



QX1010




QX1212

**Speziell für  
Sonos PLAYBAR:**

QX600SP

QX601SP





Classics S133

# Classics.

## Lautsprecherständer.



Classics LS600

# Sonos Solutions.

Hier spielt die Musik.

Gute Entertainer verdienen eine passende Bühne. Speziell für die Produkte von Sonos hat Spectral einige maßgeschneiderte Lösungen im Programm.



QX600SP-BG  
Sonos PLAYBAR



SP1-BG  
Sonos PLAY:1



SP10-SV  
Sonos PLAY:1



SP30-SV  
Sonos PLAY:3



SP50-SV  
Sonos PLAY:5



# Soundssysteme.

Das Leben ist ein Wunschkonzert.



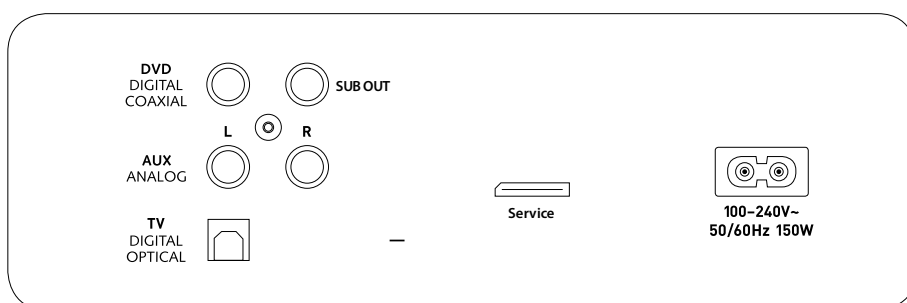
## XTA1 – Breit, flach, stark

Das 2.1 Virtual Surround System XTA1 wurde eigens für die Möbelserie Twenty entwickelt. Das nur 7 cm flache System punktet trotz seiner geringen Höhe mit unglaublich sonoren Bässen. Neben dem Surround- überzeugt das System auch im Stereo-Modus. Canton selbst spricht vom mit Abstand besten Front Surround Soundsystem der Welt.

## SCA3 – Klein aber fein

Das SCA3 ist das kleinste der Sound-systeme. Es liefert einen voluminösen Stereo-Sound mit tollen Effekten, klar verständlichen Dialogen und fühlbaren Bässen. Die Bluetooth 4.0 Schnittstelle ermöglicht kabelloses Musikstreaming von nahezu jedem Mobilgerät.

<b>Passend zu Serie</b>	Twenty	Ameno, Twenty, Scala, Cocoon, Brick, Disc, Music Box
<b>Audio / Video Eingänge</b>	4 Eingänge 1 x Optical (Digital) 1 x Coaxial (Digital) 1 x Cinch (Analog) 1 x Bluetooth	4 Eingänge 1 x Optical (Digital) 1 x Coaxial (Digital) 1 x Cinch (Analog) 1 x Bluetooth
<b>Subwoofer Ausgang</b>	Ja	Ja
<b>HDMI Anschlüsse</b>	Nein	Nein
<b>Bluetooth Audio Streaming</b>	Ja	Ja
<b>IR Lernfunktion</b>	Ja	Ja
<b>Digital Audio Decoding</b>	Dolby Digital	Dolby Digital
<b>Technologie</b>	2.1 Virtual Surround System	2.1 Virtual Surround System
<b>Leistung</b>	200 Watt	200 Watt
<b>Eingänge</b>	XTA1 / SCA3	





### BRA2 – Der Bestseller

Das BRA2 ist der Spectral Bestseller. Ein enorm klangstarkes und pegelfestes Surround Soundsystem, das sich dank modernstem Signalprozessor auch auf akustisch schwierige Räume einstellen lässt. Für alle, die wirklich nur mit einer Box das Heimkino ins Wohnzimmer holen wollen, ist das BRA2 die beste Alternative.

Ameno, Twenty, Scala, Cocoon, Brick, Disc

### VRA2 – Maximale Leistung

Das VRA2 bietet kompromisslose Leistung in Stereo- und Surround-Sound. Klingt mitreißend lebendig und harmonisch. Bass und Grundton arbeiten Hand in Hand und geben sich hochgradig musikalisch.

Ameno, Twenty, Scala

7 Eingänge

1 x Optical (Digital)

1 x Coaxial (Digital)

1 x Cinch (Analog)

3 x HDMI

1 x Bluetooth

Ja

Ja / 3 Eingänge – 1 Ausgang / ARC

Ja

Ja

Dolby Digital, DTS,  
PCM 24bits / 96khz

2.1 Virtual Surround System

300 Watt

7 Eingänge

1 x Optical (Digital)

1 x Coaxial (Digital)

1 x Cinch (Analog)

3 x HDMI

1 x Bluetooth

Ja

Ja / 3 Eingänge – 1 Ausgang / ARC

Ja

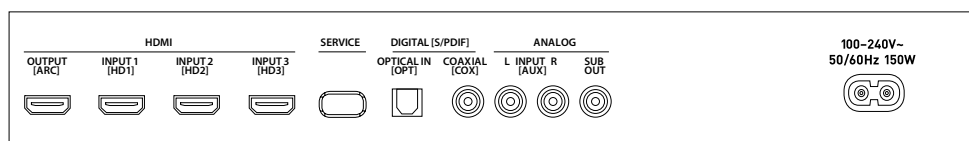
Ja

Dolby Digital, DTS,  
PCM 24bits / 96khz

2.1 Virtual Surround System

300 Watt

BRA2 / VRA2



### Virtual Surround Sound

In einer Lautsprechereinheit ist der linke und rechte Lautsprecher sowie der Subwoofer integriert (2.1). Über eine spezielle Ton-Mischung entsteht an Ihrem Ohr ein Surround-Effekt, ohne dass Sie – wie bei einer herkömmlichen Surround-Anlage – fünf Lautsprecher und einen Subwoofer (5.1) installieren müssen. Durch die DTS® Tru-Surround-Technik sind keine Wände oder andere Reflektionsflächen notwendig.

### Vorteile:

- Keine herumstehenden Lautsprecher
- Keine herumliegenden Kabel
- Integrierte Bluetooth 4.0 Schnittstelle für kabelloses Musikstreaming
- Integrierter Subwoofer und Verstärker
- Bedienung über gewohnte TV-Fernbedienung oder Spectral Smart Control
- Beliebige Positionierung des Möbels im Raum
- Keine Wärmeentwicklung dank digitalem Verstärker
- Optimal aufeinander abgestimmte Komponenten
- BRA2 und VRA2 zusätzlich mit HDMI-Schnittstelle

### Musikstreaming in Top-Qualität

Spectral empfiehlt WiMP HiFi, den einzigen Musikstreaming-Service, der seinen kompletten Musik-katalog in verlustfreier Sound-qualität anbietet. Mehr über WiMP erfahren Sie unter [wimp.de](http://wimp.de)

**Qualität.**  
Zum Anfassen.







### Die Spectral Showrooms

Ein besonderes Spectral Erlebnis sind die beiden Showrooms in Deutschland und den Niederlanden. Die aktuellen Öffnungszeiten der Showrooms finden Sie unter [spectral.eu](http://spectral.eu)



**Während immer mehr Möbelhersteller ihre Fertigung nach Fernost verlegen, bleibt Spectral dem Produktionsstandort Deutschland treu.**

### Hochwertige Materialien

Spectral verwendet ausschließlich hochwertige Materialien, Beschläge und Dämpfer. Alle Anschlüsse werden aus dem vollen Aluminium gedreht. Edelstahl wird hochglänzend poliert, Aluminium wird fein geschliffen und versiegelt.

### Kratzfestes Glas

Die brillanten Glasoberflächen von Spectral werden von unten lackiert. Sie sind überaus kratzfest und pflegeleicht.



Ab hier  
wird  
geplant.  
**Modelle,**  
**Maße**  
**und**  
**Zubehör.**

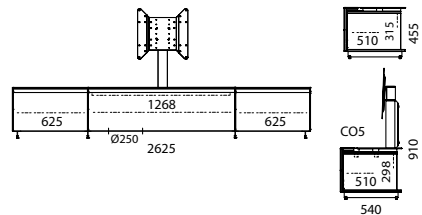
## Allgemeine Informationen

Glasoberflächen:	Basisfarbe (ohne Aufpreis), Akzentfarbe (5 % Aufpreis pro Farbton), NCS-Wunschfarbe (10 % Aufpreis pro Farbton) Wahlweise Glanz- oder satiniertes Glas (SAT, gegen Aufpreis)
Deckplatte:	Lackiertes Glas, austauschbar
Kastenfarbe:	Lowboards und geschlossene Hängeschränke innen: Schwarz Offene Hängeschränke: Schwarz (SW), Weiß (WS) oder Carbon (CB)
Front:	Möbelelemente: lackiertes Glas; Technischelemente: Stoffklappe
Stofffront:	Wahlweise in Schwarz (BF), Silber (SF) oder Carbon (CF)
Glaseinlegeböden:	Klarglas, höhenverstellbar (Rastermaß 32 mm)
Seitenverglasung:	Werden mehrere Elemente verbunden, muss die Position der Seitengläser angegeben werden (L für links, R für rechts, LR für links und rechts). Bitte Skizze erstellen. Bsp.: Technischelement CO5 mit Seitenverglasung links und rechts: Artikelnummer CO5-LR Ausnahmen: Offener Hängeschrank COH4: keine Seitenverglasung möglich Hängeschrank hochkant COH3: Seitenverglasung immer LR
Aufstellart:	Lowboards: Füße (Edelstahl poliert, höhenverstellbar)
Mechanismus:	Möbel-/Technikelemente: Zugöffnung, Klappen haben Gasdämpfer Hängeschränke: Push-Mechanismus
Subwooferöffnung:	Inkl. stoffbespannter Abdeckung (Schwarz)
Belastbarkeit:	Gesamtbelastung: max. 50 kg pro Element Deckplatte: max. 50 kg pro Element Glaseinlegeböden: max. 15 kg Schubladen: max. 20 kg pro Schubladenfach Offene Hängeschränke: Gesamtbelastung max. 10 kg
Sonstiges:	Elemente mit Schublade/Schubladeneinsatz müssen an der Wand befestigt werden (Befestigungsmaterial wird mitgeliefert)

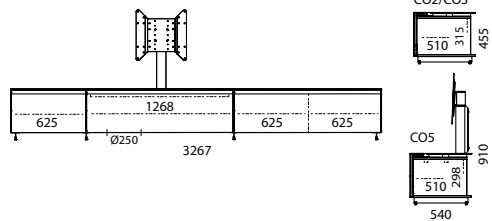
## Kombimodelle



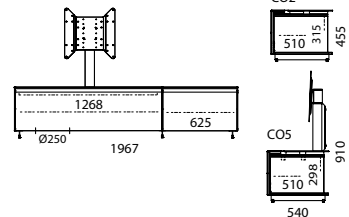
- CO1000** 1 Möbelelement CO2 links  
1 Technischelement CO5 mittig mit T80-Halterung  
1 Möbelelement CO2 rechts  
Wahlweise mit Öffnung für Mobilgeräte im linken oder rechten Element (gegen Aufpreis)  
Aufpreis für satiniertes Glas (SAT)



- CO1001** 1 Möbelelement CO2 links  
1 Technischelement CO5 mittig mit T80-Halterung  
1 Möbelelement CO3 rechts  
Wahlweise mit Öffnung für Mobilgeräte im linken oder rechten Element (gegen Aufpreis)  
Aufpreis für satiniertes Glas (SAT)



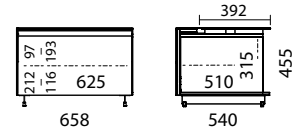
- CO1002** 1 Technischelement CO5 links mit T80-Halterung  
1 Möbelelement CO2 rechts  
Wahlweise mit Öffnung für Mobilgeräte im rechten Element (gegen Aufpreis)  
Aufpreis für satiniertes Glas (SAT)



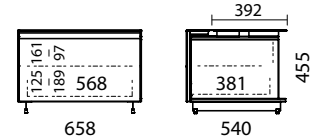
## Lowboards



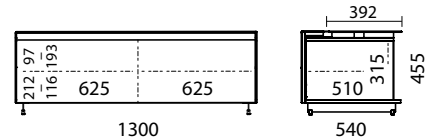
- CO2** Klappe, 1 Fach, 1 Einlegeboden  
 Deckplatte wahlweise mit Kabelöffnung  
 an der Hinterkante lieferbar (ohne Aufpreis)  
 Wahlweise mit Stoffklappe (STS)  
 Wahlweise mit Subwooferöffnung (SP)  
 Aufpreis für satiniertes Glas (SAT)



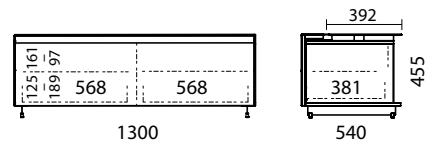
- CO2-SL** Schublade, 1 Fach, 1 Einlegeboden  
 Deckplatte wahlweise mit Kabelöffnung  
 an der Hinterkante lieferbar (ohne Aufpreis)  
 Aufpreis für satiniertes Glas (SAT)



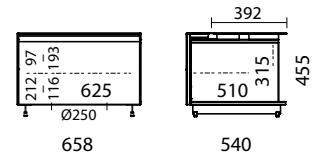
- CO3** Klappe, 2 Fächer, 2 Einlegeböden  
 Deckplatte wahlweise mit Kabelöffnung  
 an der Hinterkante lieferbar (ohne Aufpreis)  
 Wahlweise mit Stoffklappe (STS)  
 Wahlweise mit Subwooferöffnung im  
 linken Fach (SP)  
 Aufpreis für satiniertes Glas (SAT)



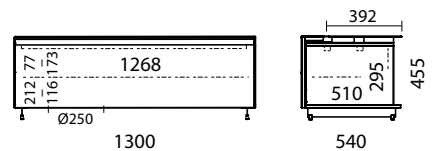
- CO3-SL** Schublade, 2 Fächer, 2 Einlegeböden  
 Deckplatte wahlweise mit Kabelöffnung  
 an der Hinterkante lieferbar (ohne Aufpreis)  
 Aufpreis für satiniertes Glas (SAT)



- CO4** Technischelement  
 Stoffklappe, 1 Fach, 1 Einlegeboden  
 Subwooferöffnung im Boden  
 Deckplatte wahlweise mit Kabelöffnung  
 an der Hinterkante lieferbar (ohne Aufpreis)  
 Aufpreis für satiniertes Glas (SAT)



- CO5** Technischelement  
 Stoffklappe, 1 Fach, 1 Einlegeboden  
 Subwooferöffnung im Boden  
 Deckplatte **mit** Kabelöffnung an der  
 Hinterkante (wahlweise ohne Kabelöffnung)  
 Aufpreis für satiniertes Glas (SAT)



## Geschlossene Hängeschränke

	<b>COH1</b> Klappe, 2 Fächer, 2 Einlegeböden Wahlweise mit Klappe von unten (K) oder Klappe von oben (KO) Aufpreis für satiniertes Glas (SAT)	 1300	 304
	<b>COH1-SL</b> Schublade, 2 Fächer Aufpreis für satiniertes Glas (SAT)	 1300	 304
	<b>COH2</b> Klappe, 2 Fächer, 2 Einlegeböden Wahlweise mit Klappe von unten (K) oder Klappe von oben (KO) Aufpreis für satiniertes Glas (SAT)	 1000	 304
	<b>COH2-SL</b> 2 Schubladen, 2 Fächer Aufpreis für satiniertes Glas (SAT)	 1000	 304
	<b>COH3</b> Hochkant, mit Drehtür, 2 Einlegeböden Wahlweise Tür links (TL) oder Tür rechts (TR), Seitenverglasung immer LR, unabhängig von der Position Aufpreis für satiniertes Glas (SAT)	 304	 1004

## Offener Hängeschrank

Der Kasten ist matt lackiert, wahlweise in Schwarz (BG), Weiß (SNG) oder Carbon (CG)

Die Innenrückwand (Glas) ist standardmäßig in Kastenfarbe lackiert, wahlweise auch in NCS-Wunschfarbe oder Spiegel lieferbar (10 % Aufpreis pro Farbton bzw. für Spiegel)

	<b>COH4</b> Offener Hängeschrank 373 mm tief Aufpreis für satiniertes Glas (SAT)	 304	 304
--	--	---------	---------

**Rückwand für Raumteiler (RT)**

Lackiertes Glas, Preis je Lowboard

Elemente mit RT-Rückwand benötigen eine Kabelöffnung im Boden (KB, gegen Aufpreis)

Bei Elementen mit Schublade/Schubladeneinsatz: nur in Kombination mit mindestens einem CO3 oder CO5 möglich, max. Belastbarkeit pro Schubladenfach 5 kg

**COR2** Rückwand Raumteiler für CO2, CO2-SL und CO4  
Aufpreis für satiniertes Glas (SAT)

**COR3** Rückwand Raumteiler für CO3, CO3-SL und CO5  
Aufpreis für satiniertes Glas (SAT)



**Kabelöffnung im Boden (KB)**

Position CO2, CO2-SL und CO4: mittig

Position CO3, CO3-SL und CO5: rechts

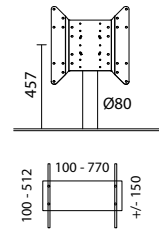


**TV-Halterung (T80)**

Drehbar, passend für VESA 200x200 bis 400x400

Max. Belastbarkeit 40 kg

Nicht möglich bei CO2/CO2-SL/CO4 mit Öffnung für Mobilgeräte oder WLC



**SPMMOVIE** Universal Adapter VESA 100x100 bis 600x400

**SPMEX1** Extension Kit VESA 600x600



**Smart Docks**

Öffnung für Mobilgeräte (IP5). Hierzu ist ein Docking Kit erforderlich (nicht im Lieferumfang enthalten).

Bei CO2, CO2-SL, CO4 nicht möglich mit TV-Halterung (T80)

Position: rechts; bei CO2, CO2-SL, CO4: mittig



**ZU1876** Docking Kit 26, Apple, iPhone/iPad, HDMI  
Für iPhone 5/5s, iPod touch 5, iPhone 6/6s/6 Plus/6s Plus  
iPad mini/mini2/mini3/mini4  
iPad Air/Air2/iPad Pro  
Funktion: Laden, Musik-, Bild- und Videoübertragung (HDMI)

**ZU1842** Docking Kit 23, Apple, iPhone 4/4s, HDMI  
Für iPhone 4/4s, iPod touch 4. Generation  
Funktion: Laden, Musik-, Bild- und Videoübertragung (HDMI)

**ZU1877** Docking Kit 27, Apple, iPad 4, HDMI  
Für iPad 4  
Funktion: Laden, Musik-, Bild- und Videoübertragung (HDMI)



**Smart Charge (WLC)**

Kabelloses Laden von Mobilgeräten. Hierzu ist ein Smart Charge Kit erforderlich (nicht im Lieferumfang enthalten).

Bei CO2, CO2-SL, CO4 nicht möglich mit TV-Halterung (T80)

Position: rechts; bei CO2, CO2-SL, CO4: mittig

**ZU1933** Smart Charge Kit  
Für kabelloses Laden (gemäß Qi-Standard)

**ZU1930** Smart Charge Case Apple iPhone 5/5s

**ZU1931** Smart Charge Case Apple iPhone 6/6s

**ZU1932** Smart Charge Case Apple iPhone 6 Plus/6s Plus

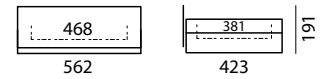


### Innenliegende Schublade

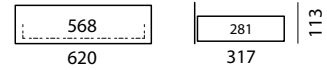
Mit Spiegelfront

Elemente mit Schublade/Schubladeneinsatz müssen an der Wand befestigt werden (Befestigungsmaterial wird mitgeliefert).

- COZ1** Für die Möbelemente  
CO2 (unten, max. 1 Schublade) und  
CO3 (unten, max. 2 Schubladen)

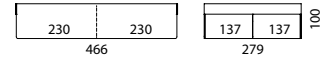


- COZ4** Für die Möbelemente  
CO2-SL (oben, max. 1 Schublade) und  
CO3-SL (oben, max. 2 Schubladen)




### CD/DVD-Einsatz

- CDE6** Für innenliegendes Schubladenelement COZ1  
1 Einsatz pro Schubladenfach möglich  
168 SlimLine CDs, 84 CDs oder 32 DVDs/Blu-rays pro Einsatz




- CDE8** Für die Elemente CO2-SL, CO3-SL und COH1-SL  
1 Einsatz pro Schubladenfach möglich  
200 SlimLine CDs, 100 CDs oder 32 DVDs/Blu-rays pro Einsatz



### Filzvorhang

- COZ11** Filzvorhang für CO2, CO2-SL und CO4  
**COZ12** Filzvorhang für CO3, CO3-SL und CO5 (Set, 2 Stk.)



### Stoffklappe

- Front-CO** Für die Lowboards CO2 und CO3  
Stoffklappe zum Nachrüsten, für Lowboards mit bestehender Glasfrontklappe  
Wahlweise in Schwarz (BF), Silber (SF) oder Carbon (CF)



### Spectral Soundsysteme

Für Technischelement CO5 (Einbaurahmen COZ20 ist zusätzlich erforderlich)

- SCA3** Soundsystem inkl. Bluetooth 4.0 Schnittstelle  
**BRA2** Virtual Surround Soundsystem inkl. Bluetooth 4.0 und HDMI Schnittstelle



### Einbaurahmen für Spectral Soundsysteme

- COZ20** Einbaurahmen für CO5 (erforderlich für BRA2 oder SCA3)

### Soundbar Adapter

Für Technischelement CO5

- ADX01** Universal Soundbar Adapter  
Passend für viele Soundbar Systeme, z. B. Sonos PLAYBAR  
Max. Abmessung Soundbar:  
1210 x 140 x 85 mm (B x H x T)  
**COZ23** Adapter für Bose Soundbar CineMate® 1SR, CineMate® 130,  
Lifestyle® 135

### Rückwandspiegel innen

Für geschlossene Hängeschränke mit Klappe

- COG3** Rückwandspiegel für COH3 (1 Stk., 966 x 261 x 4 mm)  
**COG5** Rückwandspiegel für COH1 (Set, 2 Stk., 623,5 x 266 x 4 mm)  
**COG6** Rückwandspiegel für COH2 (Set, 2 Stk., 473 x 266 x 4 mm)



Technik



**ZU1755** Apple TV 3  
Für kabellose Musik-, Bild- und Videoübertragung per WLAN



**ZU1864** IR-Link-System  
Zur Steuerung von Audio- und Videogeräten bei geschlossener Möbelklappe



**ZU1947\*** Spectral Smart Control  
Bluetooth IR-Link-System zur Steuerung von Audio- und Videogeräten bei geschlossener Möbelklappe via Spectral Smart Control App (iOS)

**ZU1873** Innenbeleuchtung  
LED-Leuchte mit Bewegungsmelder  
Aufladbar über Mini USB Kabel (inkl.) oder Ladegerät ZU1874  
Nachträglich integrierbar

**ZU1874** USB Ladegerät für Innenbeleuchtung ZU1873

\* Lieferbar ab Juni 2016

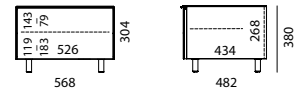
## Allgemeine Informationen

Glasoberflächen:	Basisfarbe (ohne Aufpreis), Akzentfarbe (5 % Aufpreis pro Farbton), NCS-Wunschfarbe (10 % Aufpreis pro Farbton) Wahlweise Glanz- oder satiniertes Glas (SAT, gegen Aufpreis)
Deckplatte:	Lackiertes Glas, austauschbar (Ausnahme: SCH1000)
Bodenplatte:	Bei Lowboards standardmäßig mit Kabelöffnung
Kastenfarbe:	Lowboards und geschlossene Hängeschränke innen: Schwarz Offene Hängeschränke: Schwarz (SW), Weiß (WS) oder Carbon (CB)
Front:	Möbelelemente: lackiertes Glas; Soundelemente: Stofffront
Stofffront:	Wahlweise in Schwarz (BF), Silber (SF) oder Carbon (CF)
Glaseinlegeböden:	Klarglas, höhenverstellbar (Rastermaß 32 mm)
Seitenverglasung:	Werden mehrere Elemente verbunden, muss die Position der Seitengläser angegeben werden (L für links, R für rechts, LR für links und rechts). Bitte Skizze erstellen. Bsp.: Soundelement SC1101 mit Seitenverglasung links und rechts: Artikelnummer SC1101-LR Ausnahmen: Offene Hängeschränke SCH37 und SCH48: keine Seitenverglasung möglich Hängeschränk hochkant SCH1000: Seitenverglasung immer LR
Aufstellart:	Lowboards: Füße (Aluminium, höhenverstellbar), wahlweise (gegen Aufpreis) auch mit Fußgestell (FG, lackiert in Möbelfarbe), Rollen (R) oder wandhängend (WH)
Mechanismus:	Zugöffnung, Klappen haben Gasdämpfer, Schubladen haben Softeinzug
Subwooferöffnung:	Inkl. stoffbespannter Abdeckung (Schwarz)
Belastbarkeit:	Bodenstehende Elemente mit Füßen oder Rollen: Gesamtbelastung max. 60 kg pro Element Bodenstehende Elemente mit Fußgestell SCFG01, SCFG02: Gesamtbelastung max. 60 kg pro Fußgestell Bodenstehende Elemente mit Fußgestell SCFG03, SCFG04: Gesamtbelastung max. 90 kg pro Fußgestell Wandhängende Elemente: Gesamtbelastung max. 50 kg pro Element Deckplatte: max. 45 kg pro Element Glaseinlegeböden: max. 15 kg Schublade: max. 20 kg pro Schubladenfach Offene Hängeschränke: Gesamtbelastung max. 10 kg
Sonstiges:	Rollen und Rückwände für Raumteiler sind nicht lieferbar bei Lowboards mit Schublade. Elemente mit Schublade/ Schubladeneinsatz müssen an der Wand befestigt werden (Befestigungsmaterial wird mitgeliefert).

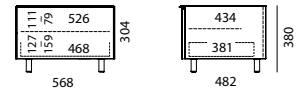
## Lowboards



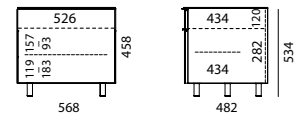
**SC560** Klappe, 1 Fach, 1 Einlegeboden  
Wahlweise mit Stoffklappe (STS)  
Wahlweise mit Subwooferöffnung (SP)  
Aufpreis für satiniertes Glas (SAT)



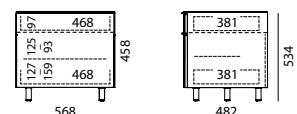
**SC560-SL** Wie SC560 mit Schublade  
Mit TV-Halterung TX verkleinert sich das Schubladeninnenmaß auf 468 x 281 mm (B x T)  
Aufpreis für satiniertes Glas (SAT)




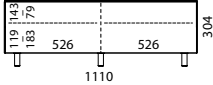


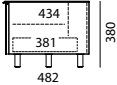

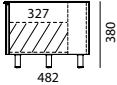

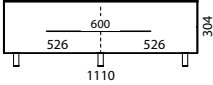
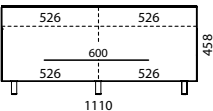
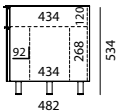

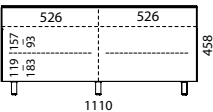

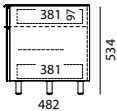
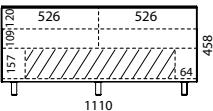
**SC567** Klappen, 2 Fächer, 1 Einlegeboden  
Wahlweise unten mit Stoffklappe (STS)  
Wahlweise mit Subwooferöffnung (SP)  
Aufpreis für satiniertes Glas (SAT)



**SC567-SL** Wie SC567 mit Schubladen  
Mit TV-Halterung TX verkleinert sich das Schubladeninnenmaß auf 468 x 281 mm (B x T)  
Aufpreis für satiniertes Glas (SAT)



## Lowboards

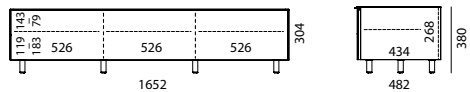
	<p><b>SC1100</b> Klappe, 2 Fächer, 2 Einlegeböden Wahlweise mit Stoffklappe (STS) Wahlweise mit Subwooferöffnung im linken (SPL) oder rechten (SPR) Fach Aufpreis für satiniertes Glas (SAT)</p>		
	<p><b>SC1100-SL</b> Wie SC1100 mit Schublade Mit TV-Halterung TX verkleinert sich das Schubladeninnenmaß auf 468 x 281 mm (B x T) Aufpreis für satiniertes Glas (SAT)</p>		
	<p><b>SC1101</b> Soundelement Für Spectral Soundsystem BRA2/ SCA3 Stoffklappe, 2 Fächer oben, unten 1 Fach für Soundsysteme (BRA2 oder SCA3 muss eingesetzt werden) Aufpreis für satiniertes Glas (SAT)</p>		
	<p><b>SC1104</b> Universal Soundelement Stoffklappe, 2 Fächer Inkl. Universal-Ablageblech für Soundbars Max. Abmessung Soundbar: 995 x 165 x 90 mm (B x H x T) Wahlweise mit Subwooferöffnung im linken (SPL) oder rechten (SPR) Fach Aufpreis für satiniertes Glas (SAT)</p>		
	<p><b>SC1106*</b> Universal Soundelement Unten Stoffklappe, Klappe oben Glasfront, 2 Fächer oben, 2 Fächer unten Inkl. Universal-Ablageblech für Soundbars Max. Abmessung Soundbar: 995 x 165 x 90 mm (B x H x T) Wahlweise mit Subwooferöffnung im linken (SPL) oder rechten (SPR) Fach Aufpreis für satiniertes Glas (SAT)</p>		
	<p><b>SC1107</b> Klappen, 2 Fächer oben, 2 Fächer unten, 2 Einlegeböden Wahlweise unten mit Stoffklappe (STS) Wahlweise mit Subwooferöffnung im linken (SPL) oder rechten (SPR) Fach Aufpreis für satiniertes Glas (SAT)</p>		
	<p><b>SC1107-SL</b> Wie SC1107 mit Schubladen Mit TV-Halterung TX verkleinert sich das Schubladeninnenmaß auf 468 x 281 mm (B x T) Aufpreis für satiniertes Glas (SAT)</p>		
	<p><b>SC1108*</b> Soundelement Für Spectral Soundsystem BRA2/SCA3 Stoffklappe unten, Klappe oben Glasfront, 2 Fächer oben, unten 2 Fächer und 1 Fach für Soundsysteme (BRA2 oder SCA3 muss eingesetzt werden) Aufpreis für satiniertes Glas (SAT)</p>		

\* Bestellbar ab April 2016

**Lowboards**

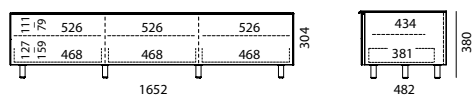
**SC1650**

Klappe, 3 Fächer, 3 Einlegeböden  
Wahlweise mit Stoffklappe (STS)  
Wahlweise mit Subwooferöffnung im  
linken (SPL) oder rechten (SPR) Fach  
Aufpreis für satiniertes Glas (SAT)



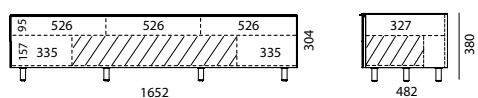
**SC1650-SL**

Wie SC1650 mit Schublade  
Mit TV-Halterung TX verkleinert  
sich das Schubladeninnenmaß  
auf 468 x 281 mm (B x T)  
Aufpreis für satiniertes Glas (SAT)



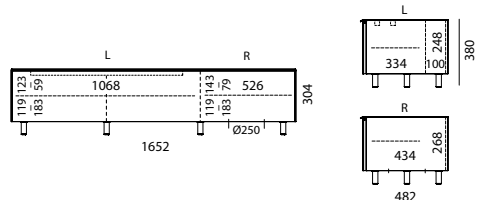
**SC1651**

Soundelement  
Für Spectral Soundsystem BRA2/SCA3  
Stoffklappe, 3 Fächer oben, unten 2 Fächer  
und 1 Fach für Soundsysteme (BRA2 oder  
SCA3 muss eingesetzt werden)  
Aufpreis für satiniertes Glas (SAT)



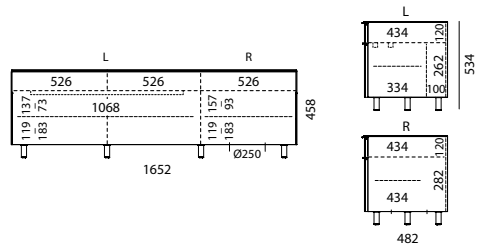
**SC1652**

Universal Soundelement  
Stoffklappe, 2 Einlegeböden  
Subwooferöffnung im rechten Fach  
Position einer optionalen TV-Halterung  
generell links  
Max. Abmessung Soundbar:  
1000 x 225 x 230 mm (B x H x T)  
Max. Abmessung Subwoofer:  
480 x 235 x 420 mm (B x H x T)  
Aufpreis für satiniertes Glas (SAT)



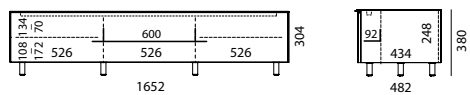
**SC1653**

Universal Soundelement  
Stoffklappe unten, Klappe oben Glasfront,  
2 Einlegeböden, Subwooferöffnung im  
rechten Fach, Position einer optionalen  
TV-Halterung generell links  
Max. Abmessung Soundbar:  
1000 x 240 x 230 mm (B x H x T)  
Max. Abmessung Subwoofer:  
480 x 250 x 420 mm (B x H x T)  
Aufpreis für satiniertes Glas (SAT)



**SC1654**

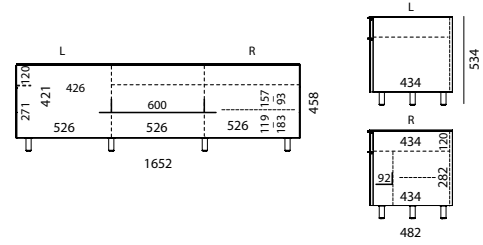
Universal Soundelement  
Stoffklappe, 2 Einlegeböden (linkes und  
rechtes Fach)  
Inkl. Universal-Ablageblech für Soundbars  
Max. Abmessung Soundbar:  
1530 x 170 x 90 mm (B x H x T)  
Wahlweise mit Subwooferöffnung im  
linken (SPL) oder rechten (SPR) Fach  
Aufpreis für satiniertes Glas (SAT)



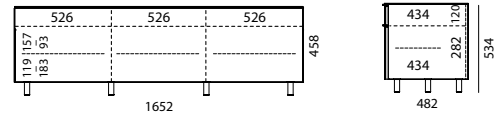
## Lowboards



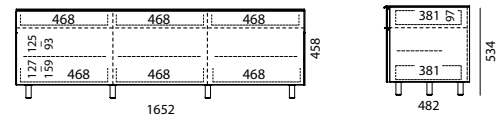
- SC1656** Universal Soundelement  
 Passend für viele Soundbarsysteme mit großen Subwoofern  
 Stoffklappe unten, Klappe oben Glasfront, 1 Einlegeboden (rechtes Fach)  
 Inkl. Universal-Ablageblech für Soundbars  
 Max. Abmessung Soundbar: 1530 x 200 x 90 mm (B x H x T)  
 Max. Abmessung Subwoofer: 400 x 400 x 305 mm (B x H x T)  
 Wahlweise mit Subwooferöffnung im linken Fach (SPL)  
 Aufpreis für satiniertes Glas (SAT)



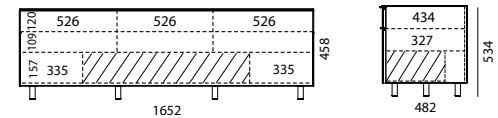
- SC1657** Klappen, 3 Fächer oben, 3 Fächer unten, 3 Einlegeböden  
 Wahlweise unten mit Stoffklappe (STS)  
 Wahlweise mit Subwooferöffnung im linken (SPL) oder rechten (SPR) Fach  
 Aufpreis für satiniertes Glas (SAT)



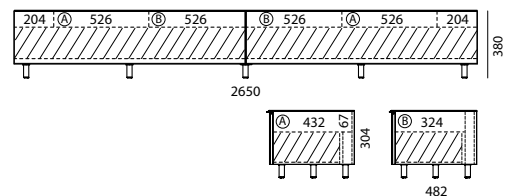
- SC1657-SL** Wie SC1657 mit Schubladen  
 Mit TV-Halterung TX verkleinert sich das Schubladeninnenmaß auf 468 x 281 mm (B x T)  
 Aufpreis für satiniertes Glas (SAT)



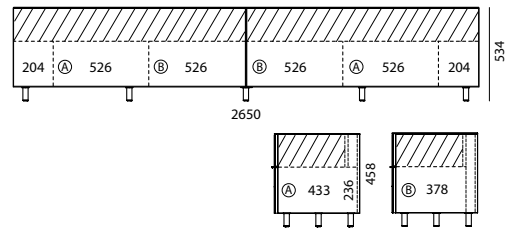
- SC1658\*** Soundelement  
 Für Spectral Soundsystem BRA2/SCA3  
 Stoffklappe unten, Klappe oben Glasfront, 3 Fächer oben, unten 5 Fächer und 1 Fach für Soundsysteme (BRA2 oder SCA3 muss eingesetzt werden)  
 Aufpreis für satiniertes Glas (SAT)



- SC2600** Soundelement  
 Für Spectral Soundsystem VRA2  
 Stoffklappen, 2 x 3 Fächer oben, unten Fächer für Soundsystem (VRA2 muss eingesetzt werden)  
 Aufpreis für satiniertes Glas (SAT)



- SC2601** Soundelement  
 Für Spectral Soundsystem VRA2  
 Klappe unten Glasfront, Stoffabdeckung oben  
 Oben Fächer für Soundsystem (VRA2 muss eingesetzt werden), 2 x 3 Fächer unten  
 Wahlweise unten mit Stoffklappen (STS)  
 Aufpreis für satiniertes Glas (SAT)

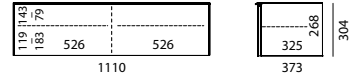


\* Bestellbar ab April 2016

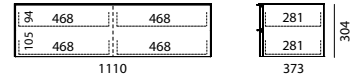
## Geschlossene Hängeschränke



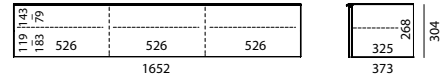
**SCH1100** Klappe, 2 Fächer, 2 Einlegeböden  
Aufpreis für satiniertes Glas (SAT)



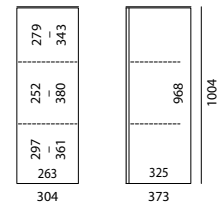
**SCH1101-SL** 2 Schubladen, 4 Fächer  
Aufpreis für satiniertes Glas (SAT)



**SCH1650** Klappe, 3 Fächer, 3 Einlegeböden  
Aufpreis für satiniertes Glas (SAT)



**SCH1000** Hängeschränk hochkant  
Mit Drehtür, 2 Einlegeböden  
Wahlweise Tür links (TL) oder Tür rechts (TR)  
Seitenverglasung immer LR, unabhängig von der Position  
Aufpreis für satiniertes Glas (SAT)

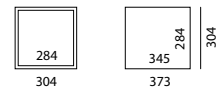


## Offene Hängeschränke

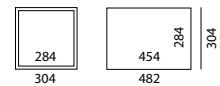


Der Kasten ist matt lackiert, wahlweise in Schwarz (BG), Weiß (SNG) oder Carbon (CG)  
Die Innenrückwand (Glas) ist standardmäßig in Kastenfarbe lackiert, wahlweise auch in NCS-Wunschfarbe oder Spiegel lieferbar (10 % Aufpreis pro Farbton bzw. für Spiegel)

**SCH37** Offener Hängeschränk, 373 mm tief  
Aufpreis für satiniertes Glas (SAT)



**SCH48** Offener Hängeschränk, 482 mm tief  
Aufpreis für satiniertes Glas (SAT)

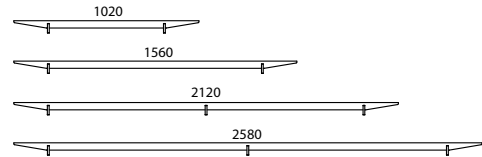


## Optionen für Lowboards

### Fußgestell (FG)

Lackiert in Möbelfarbe

- SCFG01** 1020 x 68 x 430 mm (B x H x T)
- SCFG02** 1560 x 68 x 430 mm (B x H x T)
- SCFG03** 2120 x 68 x 430 mm (B x H x T)
- SCFG04** 2580 x 68 x 430 mm (B x H x T)



### Rollen (R)

Preis je Lowboard

Nicht möglich bei SC2600, SC2601 und Elementen mit Schublade

### Wandmontage (WH)

Preis je Lowboard, nicht nachrüstbar

Wandmontage für 568 mm – 1652 mm breite Lowboards

Wandmontage für 2650 mm breite Lowboards

### Rückwand für Raumteiler (RT)

Lackiertes Glas, Preis je Lowboard

Für bodenstehende Lowboards mit Klappe, nicht möglich bei Elementen mit Schublade

- SCR3** Rückwand Raumteiler für SC1653, SC1656, SC1657, SC1658
  - SCR4** Rückwand Raumteiler für SC1100, SC1101 und SC1104
  - SCR5** Rückwand Raumteiler für SC1650, SC1651, SC1652 und SC1654
  - SCR6** Rückwand Raumteiler für SC560
  - SCR7** Rückwand Raumteiler für SC567
  - SCR8** Rückwand Raumteiler für SC1106, SC1107, SC1108
  - SCR9** Rückwand Raumteiler für SC2600 (Set, 2 Stk.)
  - SCR10** Rückwand Raumteiler für SC2601 (Set, 2 Stk.)
- Aufpreis für satiniertes Glas (SAT) für SCR4, SCR6, SCR7, SCR8  
Aufpreis für satiniertes Glas (SAT) für SCR3, SCR5  
Aufpreis für satiniertes Glas (SAT) für SCR9, SCR10




### Kabelöffnung oben (CA)

Kabelöffnung in der Deckplatte

Position: mittig; bei SC1652 und SC1653: 654 mm von der linken Außenkante

Kostenlos bei Bestellung von TV-Halterung (TX)



### TV-Halterung (TX)

Drehbar, passend für VESA 200x200 bis 400x400

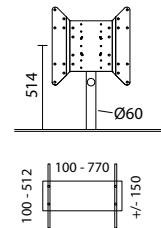
Max. Belastbarkeit: 40 kg; mit TV-Cover ZU1868: 35 kg

Beinhaltet Kabelöffnung oben (CA)

Position: mittig; bei SC1652, SC1653: 654mm von der linken Außenkante

- SPMMOVIE** Universal Adapter VESA 100x100 bis 600x400

- SPMEX1** Extension Kit VESA 600x600



## Optionen für Lowboards



### Smart Docks

Öffnung für Mobilgeräte (IP5). Hierzu ist ein Docking Kit erforderlich (nicht im Lieferumfang enthalten).

Nicht möglich bei SC2601

Bei SC560, SC560-SL, SC567, SC567-SL nicht möglich mit TV-Halterung (TX) oder Kabelöffnung oben (CA)

Position: rechts; bei SC560, SC560-SL, SC567, SC567-SL: mittig



- ZU1876** Docking Kit 26, Apple, iPhone/iPad, HDMI  
Für iPhone 5/5s, iPod touch 5, iPhone 6/6s/6 Plus/6s Plus  
iPad mini/mini2/mini3/mini4  
iPad Air/Air2/iPad Pro  
Funktion: Laden, Musik-, Bild- und Videoübertragung (HDMI)
- ZU1842** Docking Kit 23, Apple, iPhone 4/4s, HDMI  
Für iPhone 4/4s, iPod touch 4. Generation  
Funktion: Laden, Musik-, Bild- und Videoübertragung (HDMI)
- ZU1877** Docking Kit 27, Apple, iPad 4, HDMI  
Für iPad 4  
Funktion: Laden, Musik-, Bild- und Videoübertragung (HDMI)



### Smart Charge (WLC)\*

Kabelloses Laden von Mobilgeräten. Hierzu ist ein Smart Charge Kit erforderlich (nicht im Lieferumfang enthalten).


Nicht möglich bei SC2601

Bei SC560, SC560-SL, SC567, SC567-SL nicht möglich mit TV-Halterung (TX) oder Kabelöffnung oben (CA)

Position: rechts; bei SC560, SC560-SL, SC567, SC567-SL: mittig

- ZU1933** Smart Charge Kit  
Für kabelloses Laden (gemäß Qi-Standard)
- ZU1930** Smart Charge Case Apple iPhone 5/5s
- ZU1931** Smart Charge Case Apple iPhone 6/6s
- ZU1932** Smart Charge Case Apple iPhone 6 Plus/6s Plus

## Zubehör



### Verbindungsfuß-Set

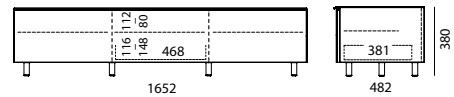
- SCF1** Für Lowboards mit Füßen  
Optional bei der Verbindung mehrerer Kästen (2 Stk.)



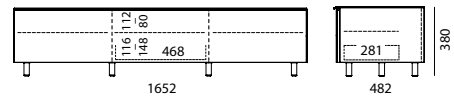
### Innenliegende Schublade

Elemente mit Schublade/Schubladeneinsatz müssen an der Wand befestigt werden  
(Befestigungsmaterial wird mitgeliefert).

- SC-SL1650** Innenliegendes Schubladenelement mit  
Spiegelfront für das mittlere Fach der Lowboards  
SC1650, SC1657 **ohne** TX-Halterung  
Schubladentiefe: 381 mm

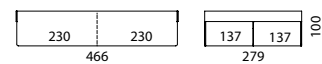


- SC-SL1650-2** Innenliegendes Schubladenelement mit  
Spiegelfront für das mittlere Fach der Lowboards  
SC1650, SC1657 **mit** TX-Halterung  
Schubladentiefe: 281 mm



### CD/DVD-Einsatz

- CDE6** Für Lowboards mit Schublade  
1 Einsatz pro Schubladenfach möglich  
168 SlimLine CDs, 84 CDs oder 32 DVDs/Blu-rays pro Einsatz



### Stoffklappe für Lowboards

- Front-SC** Stoffklappe zum Nachrüsten (1 Stk.), für Lowboards mit bestehender Glasfrontklappe

\* Bestellbar ab April 2016

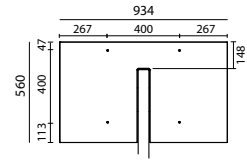


## Zubehör

### TV-Cover



- ZU1868** Für Lowboards mit TV-Halterung TX  
Geeignet für viele TV-Geräte (ab 46" mit VESA 400x400)  
Bitte Belastbarkeit der TV-Halterung (TX) beachten.  
Aufpreis für satiniertes Glas (SAT)



### Spectral Soundsysteme



- SCA3** Soundsystem inkl. Bluetooth 4.0 Schnittstelle  
Für die Soundelemente SC1101, SC1108, SC1651 und SC1658
- BRA2** Virtual Surround Soundsystem inkl. Bluetooth 4.0 und HDMI Schnittstelle  
Für die Soundelemente SC1101, SC1108, SC1651 und SC1658
- VRA2** Virtual Surround Soundsystem inkl. Bluetooth 4.0 und HDMI Schnittstelle  
Für die Soundelemente SC2600 und SC2601

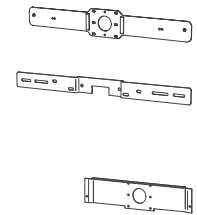
### Einbaurahmen für Soundbars

Für die Lowboards SC1652 und SC1653, passend für Loewe Sound Projector SL Individual

- ZU1810** Einbaurahmen Soundbar für SC1652
- ZU1811** Einbaurahmen Soundbar für SC1653

Für Soundbars anderer Hersteller ist zusätzlich zum Einbaurahmen ein Adapter notwendig:

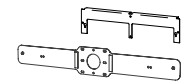
- ADSN1** Adapter für Sonos PLAYBAR
- ADS2** Adapter für Samsung Soundbar  
HW-F450 / HW-F550 / HW-F551  
HW-H355 / HW-H450 / HW-H750 / HW-H751  
HW-J450 / HW-J650 / HW-J651
- ADB04** Adapter für Bose Soundbar CineMate® 1SR, CineMate® 130, Lifestyle® 135



### Soundbar Adapter

Für die Lowboards SC1104, SC1106, SC1654 und SC1656

- ADB03** Adapter für Bose Soundbar CineMate® 1SR, CineMate® 130, Lifestyle® 135
- ADSN1** Adapter für Sonos PLAYBAR



### Rückwandspiegel innen


Für geschlossene Hängeschränke mit Klappe

- SCG5** Rückwandspiegel für SCH1100 (Set, 2 Stk., 524 x 266 x 4 mm)
- SCG6** Rückwandspiegel für SCH1650 (Set, 3 Stk., 524 x 266 x 4 mm)
- SCG7** Rückwandspiegel für SCH1000 (1 Stk., 966 x 261 x 4 mm)

### Technik



- ZU1755** Apple TV 3  
Für kabellose Musik-, Bild- und Videoübertragung per WLAN



- ZU1864** IR-Link-System  
Zur Steuerung von Audio- und Videogeräten bei geschlossener Möbelklappe

- ZU1947\*** Spectral Smart Control  
Bluetooth IR-Link-System zur Steuerung von Audio- und Videogeräten bei geschlossener Möbelklappe via Spectral Smart Control App (iOS)



- ZU1873** Innenbeleuchtung  
LED-Leuchte mit Bewegungsmelder  
Aufladbar über Mini USB Kabel (inkl.) oder Ladegerät ZU1874  
Nachträglich integrierbar
- ZU1874** USB Ladegerät für LED-Leuchte ZU1873

\* Lieferbar ab Juni 2016

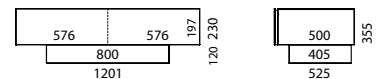
## Allgemeine Informationen

Glasoberflächen:	Basisfarbe (ohne Aufpreis), Akzentfarbe (5 % Aufpreis pro Farbton), NCS-Wunschfarbe (10 % Aufpreis pro Farbton) Wahlweise Glanz- oder satiniertes Glas (SAT, gegen Aufpreis)
Deckplatte:	Lackiertes Glas, austauschbar
Kastenfarbe:	Innen: Schwarz
Front:	Lackiertes Glas
Rückwände:	Magnetisch befestigt
Elemente mit Klappe:	Anstatt Klappe wahlweise auch mit Schublade lieferbar (gegen Aufpreis)
Glaseinlegeböden:	Klarglas, höhenverstellbar (Rastermaß 32 mm)
Aufstellart:	Sockel
Mechanismus:	Zugöffnung, Klappen haben Gasdämpfer
Belastbarkeit:	Gesamtbelastung: max. 60 kg Deckplatte: max. 60 kg Glaseinlegeböden: max. 15 kg Schublade: max. 20 kg pro Schubladenfach
Sonstiges:	Elemente mit Schublade müssen an der Wand befestigt werden (Befestigungsmaterial wird mitgeliefert)

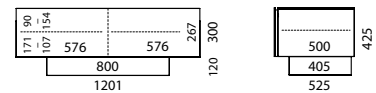
## Elemente mit 1200 mm Breite



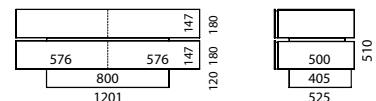
**BR1200** Klappe, 2 Fächer  
Aufpreis für satiniertes Glas (SAT)



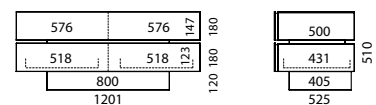
**BR1201** Klappe, 2 Fächer  
2 Einlegeböden  
Aufpreis für satiniertes Glas (SAT)



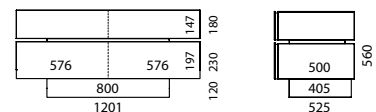
**BR1202** Oben Klappe, 2 Fächer  
Unten Klappe, 2 Fächer  
Aufpreis für satiniertes Glas (SAT)



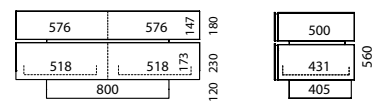
**BR1202-SL** Oben Klappe, 2 Fächer  
Unten Schublade, 2 Fächer  
Aufpreis für satiniertes Glas (SAT)



**BR1203** Oben Klappe, 2 Fächer  
Unten Klappe, 2 Fächer  
Aufpreis für satiniertes Glas (SAT)



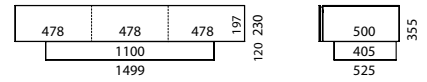
**BR1203-SL** Oben Klappe, 2 Fächer  
Unten Schublade, 2 Fächer  
Aufpreis für satiniertes Glas (SAT)



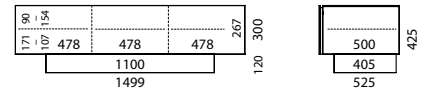
## Elemente mit 1500 mm Breite



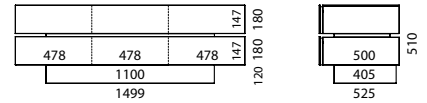
- BR1500** Klappe, 3 Fächer  
Aufpreis für satiniertes Glas (SAT)



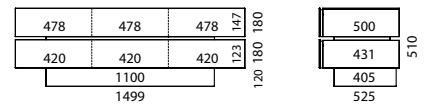
- BR1501** Klappe, 3 Fächer, 3 Einlegeböden  
Aufpreis für satiniertes Glas (SAT)



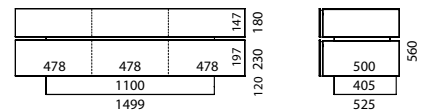
- BR1502** Oben Klappe, 3 Fächer  
Unten Klappe, 3 Fächer  
Aufpreis für satiniertes Glas (SAT)



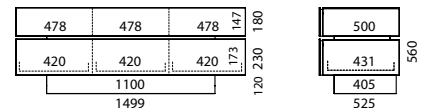
- BR1502-SL** Oben Klappe, 3 Fächer  
Unten Schublade, 3 Fächer  
Aufpreis für satiniertes Glas (SAT)



- BR1503** Oben Klappe, 3 Fächer  
Unten Klappe, 3 Fächer  
Aufpreis für satiniertes Glas (SAT)



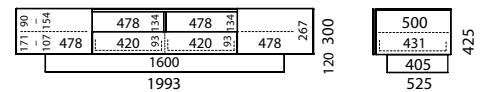
- BR1503-SL** Oben Klappe, 3 Fächer  
Unten Schublade, 3 Fächer  
Aufpreis für satiniertes Glas (SAT)



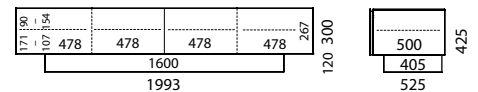
## Elemente mit 2000 mm Breite



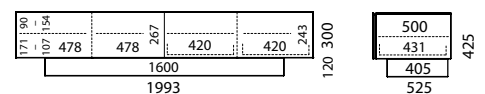
- BR2000** Links/Rechts: Klappe, 1 Einlegeboden  
Mitte unten: Schublade, 2 Fächer  
Aufpreis für satiniertes Glas (SAT)



- BR2001** Links/Rechts: Klappe  
4 Fächer, 4 Einlegeböden  
Aufpreis für satiniertes Glas (SAT)



- BR2001-SL** Links: Klappe, Rechts: Schublade  
4 Fächer, 4 Einlegeböden  
Aufpreis für satiniertes Glas (SAT)




## Optionen



### Seitenverglasung (pro Paar)

- BRG180** Für Kastenhöhe 180 mm
- BRG230** Für Kastenhöhe 230 mm
- BRG300** Für Kastenhöhe 300 mm



### Sockelverspiegelung

- BRS10** Für alle Elemente mit 1200 mm Breite
- BRS11** Für alle Elemente mit 1500 mm Breite
- BRS12** Für alle Elemente mit 2000 mm Breite

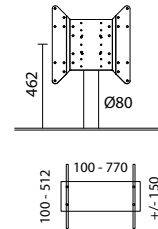
### Schublade

Statt einer Klappe (Standard) kann auch eine Schublade eingebaut werden. Bitte Skizze erstellen und Position angeben. Kippsicherung erforderlich. Ab einer Kastenhöhe von 230 mm ist ein CD/DVD-Einsatz möglich.



### TV-Halterung (T80)

Drehbar, passend für VESA 200x200 bis 400x400  
Max. Belastbarkeit 40 kg



- SPMMOVIE** Universal Adapter VESA 100x100 bis 600x400
- SPMEX1** Extension Kit VESA 600x600



### Smart Docks

Öffnung für Mobilgeräte (IP5). Hierzu ist ein Docking Kit erforderlich (nicht im Lieferumfang enthalten).  
Position: rechts



- ZU1876** Docking Kit 26, Apple, iPhone / iPad, HDMI  
Für iPhone 5 / 5s, iPod touch 5, iPhone 6 / 6s / 6 Plus / 6s Plus  
iPad mini / mini2 / mini3 / mini4  
iPad Air / Air2 / iPad Pro  
Funktion: Laden, Musik-, Bild- und Videoübertragung (HDMI)
- ZU1842** Docking Kit 23, Apple, iPhone 4 / 4s, HDMI  
Für iPhone 4 / 4s, iPod touch 4. Generation  
Funktion: Laden, Musik-, Bild- und Videoübertragung (HDMI)
- ZU1877** Docking Kit 27, Apple, iPad 4, HDMI  
Für iPad 4  
Funktion: Laden, Musik-, Bild- und Videoübertragung (HDMI)



### Smart Charge (WLC)\*

Kabelloses Laden von Mobilgeräten. Hierzu ist ein Smart Charge Kit erforderlich (nicht im Lieferumfang enthalten).  
Position: rechts

- ZU1933** Smart Charge Kit  
Für kabelloses Laden (gemäß Qi-Standard)
- ZU1930** Smart Charge Case Apple iPhone 5 / 5s
- ZU1931** Smart Charge Case Apple iPhone 6 / 6s
- ZU1932** Smart Charge Case Apple iPhone 6 Plus / 6s Plus

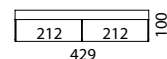

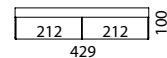
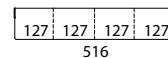
## Zubehör



### CD/DVD-Einsatz

Für Elemente mit Schublade, Kastenhöhe mind. 230 mm

- CDE4** Für Elemente mit 1200 mm Breite  
480 SlimLine, 240 CDs, 64 DVDs/Blu-rays pro Setzkasten
- CDE5** Für Elemente mit 1500 mm und 2000 mm Breite  
240 SlimLine, 120 CDs, 54 DVDs/Blu-rays pro Setzkasten  
(passt nicht in die mittigen Schubladen von BR2000)



## Zubehör

### Spectral Soundsysteme

Für die Soundsockel BRS1, BRS2 und BRS3



**SCA3** Soundsystem inkl. Bluetooth 4.0 Schnittstelle

**BRA2** Virtual Surround Soundsystem inkl. Bluetooth 4.0 und HDMI Schnittstelle

### Soundsockel für Spectral Soundsystem BRA2

Inklusive stoffbespannter Abdeckung in Schwarz (BRA2 muss eingesetzt werden)

**BRS1-BRA** Sockel für Elemente mit 1200 mm Breite, Maße: 941 x 173 x 405 mm (B x H x T)

**BRS2-BRA** Sockel für Elemente mit 1500 mm Breite, Maße: 1099 x 173 x 405 mm (B x H x T)

**BRS3-BRA** Sockel für Elemente mit 2000 mm Breite, Maße: 1599 x 173 x 405 mm (B x H x T)

### Soundsockel für Spectral Soundsystem SCA3

Inklusive stoffbespannter Abdeckung in Schwarz (SCA3 muss eingesetzt werden)

**BRS1-SCA** Sockel für Elemente mit 1200 mm Breite, Maße: 941 x 173 x 405 mm (B x H x T)

**BRS2-SCA** Sockel für Elemente mit 1500 mm Breite, Maße: 1099 x 173 x 405 mm (B x H x T)

**BRS3-SCA** Sockel für Elemente mit 2000 mm Breite, Maße: 1599 x 173 x 405 mm (B x H x T)

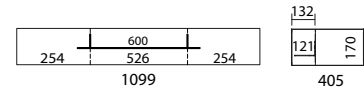
### Universal Soundsockel

Inkl. höhenverstellbarer Universal Soundbar Ablage und stoffbespannter Abdeckung in Schwarz  
Auch geeignet für Bose Soundbar CineMate® 1SR, CineMate® 130, Lifestyle® 135 und Sonos PLAYBAR

**BRS8** Sockel für Elemente mit 1200 und 1500 mm Breite

Max. Abmessung Soundbar:

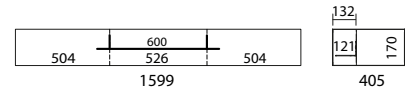
1070 x 155 x 120 mm (B x H x T)



**BRS9** Sockel für Elemente mit 2000 mm Breite

Max. Abmessung Soundbar:

1540 x 155 x 120 mm (B x H x T)



**ADSN1** Adapter für Sonos PLAYBAR für die Universal Soundsockel BRS8 und BRS9

### Multi-Color-LED-Beleuchtung

**LED835** LED Element 835 mm (1 Stk.) für Elemente mit 1200 mm Breite

**LED1180BR** LED Element 1180 mm (1 Stk.) für Elemente mit 1500 mm Breite

**LED8352** LED Element 835 mm (2 Stk.) für Elemente mit 2000 mm Breite

**ZU1411** Controller-Set inkl. Fernbedienung (erforderlich zur Ansteuerung der LED-Beleuchtung)

**ZU1864** IR-Link System (erforderlich zur Ansteuerung der LED-Beleuchtung)

### Technik

**ZU1755** Apple TV 3  
Für kabellose Musik-, Bild- und Videoübertragung per WLAN

**ZU1864** IR-Link-System  
Zur Steuerung von Audio- und Videogeräten bei geschlossener Möbelklappe

**ZU1947\*** Spectral Smart Control  
Bluetooth IR-Link-System zur Steuerung von Audio- und Videogeräten bei geschlossener Möbelklappe via Spectral Smart Control App (iOS)

**ZU1873** Innenbeleuchtung  
LED-Leuchte mit Bewegungsmelder  
Aufladbar über Mini USB Kabel (inkl.) oder Ladegerät ZU1874  
Nachträglich integrierbar

**ZU1874** USB Ladegerät für LED-Leuchte ZU1873



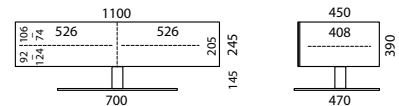
\* Lieferbar ab Juni 2016

## Allgemeine Informationen

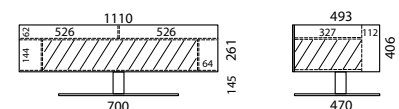
Glasoberflächen:	Basisfarbe (ohne Aufpreis), Akzentfarbe (5 % Aufpreis pro Farbton), NCS-Wunschfarbe (10 % Aufpreis pro Farbton)
Deckplatte:	Lackiertes Glas, austauschbar, generell mit Kabelöffnung (immer mittig)
Bodenplatte:	Generell mit Kabelöffnung
Kastenfarbe:	Innen: Schwarz
Stofffront:	Wahlweise in Schwarz (BF), Silber (SF) oder Carbon (CF)
Glaseinlegeböden:	Klarglas, höhenverstellbar (Rastermaß 32 mm)
Seitenverglasung:	Generell mit Seitenverglasung an den Außenseiten
Aufstellart:	Fuß in Klarglas (KG) oder Schwarzglas (BG), Säule in Aluminium
Mechanismus:	Push-Mechanismus
Subwooferöffnung:	Inkl. stoffbespannter Abdeckung (Schwarz)
Belastbarkeit:	DS01, DS51, DS06: Gesamtbelastung max. 30 kg, Deckplatte max. 30 kg, äußere Fächer (links/rechts): max. 8,5 kg pro Fach DS07, DS81: Gesamtbelastung max. 30 kg, Deckplatte max. 30 kg Glaseinlegeböden: max. 15 kg

## Elemente

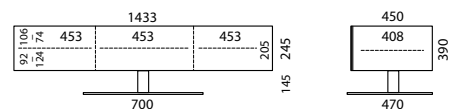
**DS07** Klappe, 2 Fächer, 2 Einlegeböden



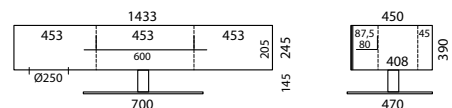
**DS81** Soundelement  
Für Spectral Soundsystem BRA2 /SCA3  
Stoffklappe, 2 Fächer oben, unten 1 Fach  
für Soundsysteme (BRA2 oder SCA3 muss  
eingesetzt werden)



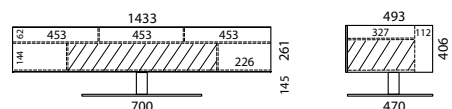
**DS06** Klappe, 3 Fächer, 3 Einlegeböden



**DS01** Universal Soundelement  
Passend für viele Soundbar Systeme mit  
Subwoofer  
Stoffklappe, Subwooferöffnung im linken Fach  
Inkl. Universal-Ablageblech für Soundbars  
Max. Abmessung Soundbar: 1300 x 145 x 80 mm (B x H x T)  
Max. Abmessung Subwoofer: 400 x 190 x 300 mm (B x H x T)



**DS51** Soundelement  
Für Spectral Soundsystem BRA2 /SCA3  
Stoffklappe, 3 Fächer oben, unten 2 Fächer  
und 1 Fach für Soundsysteme (BRA2 oder  
SCA3 muss eingesetzt werden)




## Optionen

### Rückwand für Raumteiler (RT)

Lackiertes Glas, für die Soundelemente DS51 und DS81

**DSR1** Rückwand Raumteiler für DS81

**DSR2** Rückwand Raumteiler für DS51



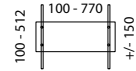
### TV-Halterung (TX)

Drehbar, passend für VESA 200x200 bis 400x400

Max. Belastbarkeit: 40 kg; mit TV-Cover ZU1868: 35 kg

**SPMMOVIE** Universal Adapter VESA 100x100 bis 600x400

**SPMEX1** Extension Kit VESA 600x600



### Smart Docks

Öffnung für Mobilgeräte (IP5). Hierzu ist ein Docking Kit erforderlich (nicht im Lieferumfang enthalten).

Position: rechts



**ZU1876** Docking Kit 26, Apple, iPhone/iPad, HDMI  
Für iPhone 5/5s, iPod touch 5, iPhone 6/6s/6 Plus/6s Plus  
iPad mini/mini2/mini3/mini4  
iPad Air/Air2/iPad Pro  
Funktion: Laden, Musik-, Bild- und Videoübertragung (HDMI)

**ZU1842** Docking Kit 23, Apple, iPhone 4/4s, HDMI  
Für iPhone 4/4s, iPod touch 4. Generation  
Funktion: Laden, Musik-, Bild- und Videoübertragung (HDMI)

**ZU1877** Docking Kit 27, Apple, iPad 4, HDMI  
Für iPad 4  
Funktion: Laden, Musik-, Bild- und Videoübertragung (HDMI)



### Smart Charge (WLC)\*

Kabelloses Laden von Mobilgeräten. Hierzu ist ein Smart Charge Kit erforderlich (nicht im Lieferumfang enthalten).

Position: rechts

**ZU1933** Smart Charge Kit  
Für kabelloses Laden (gemäß Qi-Standard)

**ZU1930** Smart Charge Case Apple iPhone 5/5s

**ZU1931** Smart Charge Case Apple iPhone 6/6s

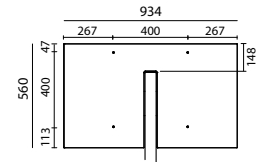
**ZU1932** Smart Charge Case Apple iPhone 6 Plus/6s Plus

## Zubehör



### TV-Cover

**ZU1868** Für Elemente mit TV-Halterung TX  
Geeignet für viele TV-Geräte (ab 46" mit VESA 400x400)  
Bitte Belastbarkeit der TV-Halterung (TX) beachten.



### Spectral Soundsysteme

Für die Soundelemente DS51 und DS81

**SCA3** Soundsystem inkl. Bluetooth 4.0 Schnittstelle

**BRA2** Virtual Surround Soundsystem inkl. Bluetooth 4.0 und HDMI Schnittstelle



\* Bestellbar ab April 2016

## Zubehör

### Soundbar Adapter

Für das Universal Soundelement DS01

**ADB02** Adapter für Bose CineMate® 1SR, CineMate® 130, Lifestyle® 135



### Abdeckung für Kabelöffnung in der Deckplatte

**ZU1803** Abdeckung Kabelöffnung in Silber

**ZU1804** Abdeckung Kabelöffnung in Schwarz



### Technik

**ZU1755** Apple TV 3  
Für kabellose Musik-, Bild- und Videoübertragung per WLAN



**ZU1864** IR-Link-System  
Zur Steuerung von Audio- und Videogeräten bei geschlossener Möbelklappe

**ZU1947\*** Spectral Smart Control  
Bluetooth IR-Link-System zur Steuerung von Audio- und Videogeräten bei geschlossener Möbelklappe via Spectral Smart Control App (iOS)



**ZU1873** Innenbeleuchtung  
LED-Leuchte mit Bewegungsmelder  
Aufladbar über Mini USB Kabel (inkl.) oder Ladegerät ZU1874  
Nachträglich integrierbar

**ZU1874** USB Ladegerät für LED-Leuchte ZU1873

\* Lieferbar ab Juni 2016



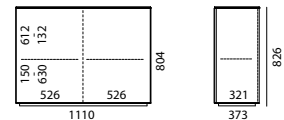
## Allgemeine Informationen

Glasoberflächen:	Basisfarbe (ohne Aufpreis), Akzentfarbe (5 % Aufpreis pro Farbton), NCS-Wunschfarbe (10 % Aufpreis pro Farbton) Wahlweise Glanz- oder satiniertes Glas (SAT, gegen Aufpreis)
Deckplatte:	Lackiertes Glas, austauschbar Werden mehrere Elemente verbunden, kann eine durchgehende Deckplatte über max. 2 Elemente gewählt werden. Werden mehr als 2 Elemente verbunden, muss die Position der durchgehenden Deckplatte angegeben werden. Bitte Skizze erstellen.
Kastenfarbe:	Innen: Schwarz
Front:	Lackiertes Glas
Glaseinlegeböden:	Klarglas, höhenverstellbar (Rastermaß 32 mm)
Seitenverglasung:	Werden mehrere Elemente verbunden, muss die Position der Seitengläser angegeben werden (L für links, R für rechts, LR für links und rechts). Bitte Skizze erstellen. Bsp.: WA1100 mit Seitenverglasung links und rechts: Artikelnummer WA1100-LR
Aufstellart:	Sockel, wahlweise (gegen Aufpreis) auch mit Fußgestell (FG, lackiert in Möbelfarbe) oder wandhängend (WH)
Mechanismus:	Push-Mechanismus, Schubladen haben Softeinzug
Belastbarkeit:	Bodenstehende Elemente mit Sockel: Gesamtbelastung max. 90 kg pro Element Bodenstehende Elemente mit Fußgestell WAFG01: Gesamtbelastung max. 60 kg pro Fußgestell Bodenstehende Elemente mit Fußgestell WAFG02: Gesamtbelastung max. 90 kg pro Fußgestell Wandhängende Elemente: Gesamtbelastung max. 50 kg pro Element Deckplatte: max. 45 kg, Glaseinlegeböden: max. 15 kg, Schublade: max. 20 kg pro Schubladenfach
Sonstiges:	Elemente müssen an der Wand befestigt werden (Befestigungsmaterial wird mitgeliefert).

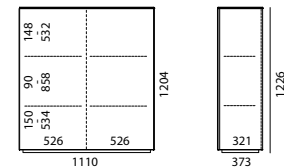
## Highboards



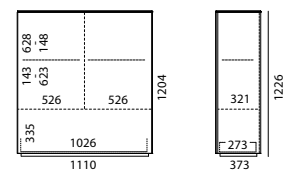
**WA1100** 2 Drehtüren, 2 Fächer,  
2 Einlegeböden  
Aufpreis für satiniertes Glas (SAT)



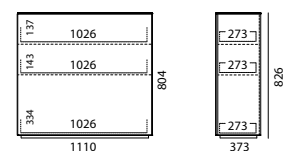
**WA1101** 2 Drehtüren, 2 Fächer,  
4 Einlegeböden  
Aufpreis für satiniertes Glas (SAT)



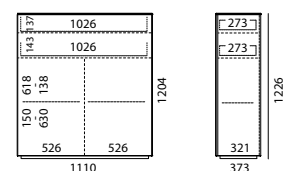
**WA1102** 2 Drehtüren, 2 Fächer, 2 Einlegeböden oben  
1 Schublade, 1 Fach unten  
Aufpreis für satiniertes Glas (SAT)



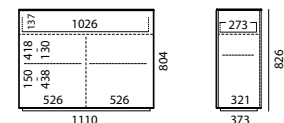
**WA1103** 3 Schubladen, 3 Fächer  
Aufpreis für satiniertes Glas (SAT)



**WA1104** 2 Schubladen, 2 Fächer oben  
2 Drehtüren, 2 Fächer, 2 Einlegeböden unten  
Aufpreis für satiniertes Glas (SAT)



**WA1105** 1 Schublade, 1 Fach oben  
2 Drehtüren, 2 Fächer, 2 Einlegeböden unten  
Aufpreis für satiniertes Glas (SAT)



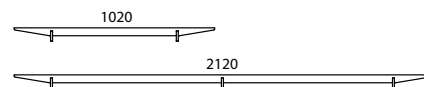
## Optionen



### Fußgestell (FG)

**WAFG01** 1020 x 68 x 320 mm (B x H x T)

**WAFG02** 2120 x 68 x 320 mm (B x H x T)



### Wandmontage (WH)

Preis je Highboard, nicht nachrüstbar

## Zubehör



**ZU1873** Innenbeleuchtung  
LED-Leuchte mit Bewegungsmelder  
Aufladbar über Mini USB Kabel (inkl.) oder Ladegerät ZU1874  
Nachträglich integrierbar

**ZU1874** USB Ladegerät für LED-Leuchte ZU1873

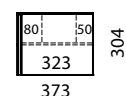
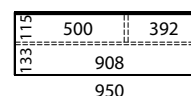
## Allgemeine Informationen

Glasoberflächen:	Basisfarbe (ohne Aufpreis), Akzentfarbe (5 % Aufpreis pro Farbton), NCS-Wunschfarbe (10 % Aufpreis pro Farbton) Wahlweise Glanz- oder satiniertes Glas (SAT, gegen Aufpreis)
Deckplatte:	Lackiertes Glas, austauschbar Generell mit Kabelöffnung an der Hinterkante (links)
Kastenfarbe:	Innen: Schwarz
Front:	SMB1: Stofffront; SMB2: lackiertes Glas und Stofffront
Stofffront:	Wahlweise in Schwarz (BF), Silber (SF) oder Carbon (CF)
Seitenverglasung:	Werden mehrere Elemente verbunden, muss die Position der Seitengläser angegeben werden (L für links, R für rechts, LR für links und rechts). Bitte Skizze erstellen. Bsp.: SMB1 mit Seitenverglasung links und rechts: Artikelnummer SMB1-LR Ausnahme: Offener Hängeschranke SCH37: keine Seitenverglasung möglich
Rückwand:	Generell mit Kabelöffnung
Aufstellart:	Wandhängend
Mechanismus:	Push-Mechanismus
Belastbarkeit:	SMB1: Gesamtbelastung max. 45 kg, Deckplatte max. 20 kg SMB2: Gesamtbelastung max. 45 kg, Deckplatte max. 5 kg, Schublade max. 20 kg Offener Hängeschrank: Gesamtbelastung max. 10 kg

## Elemente



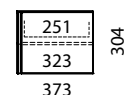
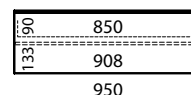
**SMB1** 1 durchgehende Stoffklappe  
2 Fächer oben, 1 Fach unten  
(passend für das Soundsystem SCA3)  
Inkl. 3-fach Steckdosenleiste  
(nicht inklusive in UK, US und CH)  
Aufpreis für satiniertes Glas (SAT)



**SMB1-IP** Wie SMB1, mit Öffnung für Mobilgeräte  
Hierzu ist ein Docking Kit erforderlich  
(nicht im Lieferumfang enthalten)  
Position: rechts  
Aufpreis für satiniertes Glas (SAT)



**SMB2** 1 Schublade mit Glasfront oben,  
1 Fach mit Stoffabdeckung unten  
(passend für das Soundsystem SCA3)  
Inkl. 3-fach Steckdosenleiste  
(nicht inklusive in UK, US und CH)  
Aufpreis für satiniertes Glas (SAT)



**SMB2-IP** Wie SMB2, mit Öffnung für Mobilgeräte  
Hierzu ist ein Docking Kit erforderlich  
(nicht im Lieferumfang enthalten)  
Position: rechts  
Aufpreis für satiniertes Glas (SAT)

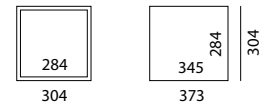
## Offener Hängeschrank



Der Kasten ist matt lackiert, wahlweise in Schwarz (BG), Weiß (SNG) oder Carbon (CG)

Die Innenrückwand (Glas) ist standardmäßig in Kastenfarbe lackiert, wahlweise auch in NCS-Wunschfarbe oder Spiegel lieferbar (10 % Aufpreis pro Farbton bzw. für Spiegel)

**SCH37** Offener Hängeschrank  
373 mm tief  
Aufpreis für satiniertes Glas (SAT)



## Zubehör

### Smart Docks

Für SMB1-IP und SMB2-IP



- ZU1876** Docking Kit 26, Apple, iPhone/iPad, HDMI  
Für iPhone 5/5s, iPod touch 5, iPhone 6/6s/6 Plus/6s Plus  
iPad mini/mini2/mini3/mini4  
iPad Air/Air2/iPad Pro  
Funktion: Laden, Musik-, Bild- und Videoübertragung (HDMI)
- ZU1842** Docking Kit 23, Apple, iPhone 4/4s, HDMI  
Für iPhone 4/4s, iPod touch 4. Generation  
Funktion: Laden, Musik-, Bild- und Videoübertragung (HDMI)
- ZU1877** Docking Kit 27, Apple, iPad 4, HDMI  
Für iPad 4  
Funktion: Laden, Musik-, Bild- und Videoübertragung (HDMI)

### Spectral Soundsystem

- SCA3** Soundsystem inkl. Bluetooth 4.0 Schnittstelle



### Technik

- ZU1873** Innenbeleuchtung  
LED-Leuchte mit Bewegungsmelder  
Aufladbar über Mini USB Kabel (inkl.) oder Ladegerät ZU1874  
Nachträglich integrierbar
- ZU1874** USB Ladegerät für LED-Leuchte ZU1873



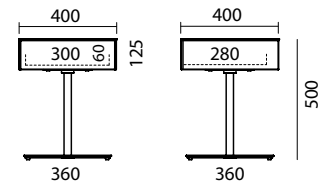
## Allgemeine Informationen

Glasoberflächen:	Basisfarbe (ohne Aufpreis), Akzentfarbe (5 % Aufpreis pro Farbton), NCS-Wunschfarbe (10 % Aufpreis pro Farbton) Wahlweise Glanz- oder satiniertes Glas (SAT, gegen Aufpreis)
Deckplatte:	Lackiertes Glas, austauschbar (CP20, CP30: magnetisch; CP31: verschraubt)
Bodenplatte:	CP30 und CP31: standardmäßig mit Kabelöffnung
Kastenfarbe:	Innen: Schwarz
Front:	CP20: lackiertes Glas; CP30, CP31: Stofffront
Stofffront:	Wahlweise in Schwarz (BF), Silber (SF) oder Carbon (CF)
Glaseinlegeböden:	Klarglas, höhenverstellbar (Rastermaß 32 mm)
Seitenverglasung:	Generell mit Seitenverglasung an den Außenseiten (LR)
Aufstellart:	CP20: Fuß (Stahlplatte mit aufgeklebter lackierter Glasplatte, gleiche Glasfarbe wie Deckplatte + Alurohr) CP30, CP31: Füße (Aluminium)
Mechanismus:	Drehtür und Schublade: Push-Mechanismus
Subwooferöffnung:	Inkl. stoffbespannter Abdeckung (Schwarz)
Belastbarkeit:	CP20: Gesamtbelastung max. 15 kg, Deckplatte max. 10 kg, Schublade max. 5 kg CP30, CP31: Gesamtbelastung max. 50 kg, Deckplatte max. 50 kg

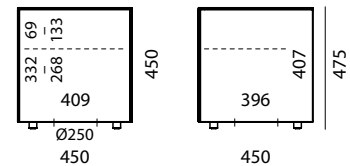
## Elemente



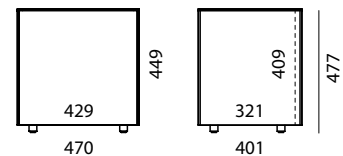
- CP20** Schublade, 1 Fach  
Versteckte Kabelführung durch den Fuß  
Deckplatte in vier Richtungen drehbar  
Aufpreis für satiniertes Glas (SAT)




- CP30** Stoffbespannte Drehtür, 1 Fach, 1 Einlegeboden  
Passend für viele Subwoofer  
(z. B. von Samsung, Bose, Loewe, ...)  
Inkl. Subwooferöffnung  
Deckplatte in vier Richtungen drehbar  
Max. Abmessung Subwoofer:  
375 x 400 x 390 mm (B x H x T)  
Aufpreis für satiniertes Glas (SAT)



- CP31** Stoffabdeckung vorne und hinten  
Passend für große Subwoofer  
(z. B. von Sonos, Samsung, ...)  
Max. Abmessung Subwoofer:  
405 x 390 x 315 mm (B x H x T)  
Aufpreis für satiniertes Glas (SAT)



## Optionen



### Smart Docks

Öffnung für Mobilgeräte (IP5). Hierzu ist ein Docking Kit erforderlich (nicht im Lieferumfang enthalten).

Position: mittig



- ZU1876** Docking Kit 26, Apple, iPhone/iPad, HDMI  
Für iPhone 5/5s, iPod touch 5, iPhone 6/6s/6 Plus/6s Plus  
iPad mini/mini2/mini3/mini4  
iPad Air/Air2/iPad Pro  
Funktion: Laden, Musik-, Bild- und Videoübertragung (HDMI)
- ZU1842** Docking Kit 23, Apple, iPhone 4/4s, HDMI  
Für iPhone 4/4s, iPod touch 4. Generation  
Funktion: Laden, Musik-, Bild- und Videoübertragung (HDMI)
- ZU1877** Docking Kit 27, Apple, iPad 4, HDMI  
Für iPad 4  
Funktion: Laden, Musik-, Bild- und Videoübertragung (HDMI)



### Smart Charge (WLC)

Kabelloses Laden von Mobilgeräten. Hierzu ist ein Smart Charge Kit erforderlich (nicht im Lieferumfang enthalten).


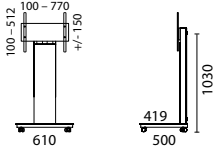
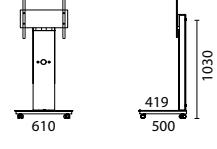

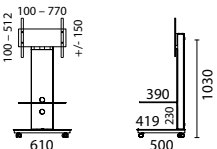
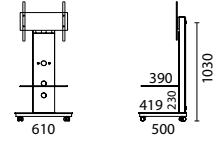

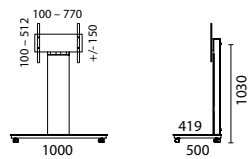
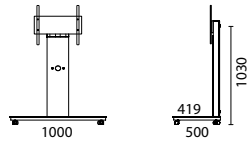

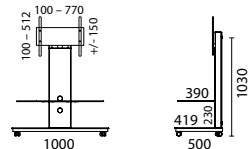
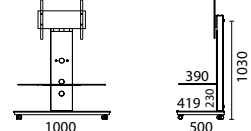
Position: mittig

- ZU1933** Smart Charge Kit  
Für kabelloses Laden (gemäß Qi-Standard)
- ZU1930** Smart Charge Case Apple iPhone 5/5s
- ZU1931** Smart Charge Case Apple iPhone 6/6s
- ZU1932** Smart Charge Case Apple iPhone 6 Plus/6s Plus

## Allgemeine Informationen

Glasoberflächen:	Basisfarbe (ohne Aufpreis), Akzentfarbe (5 % Aufpreis pro Farbton), NCS-Wunschfarbe (10 % Aufpreis pro Farbton) Wahlweise Glanz- oder satiniertes Glas (SAT, gegen Aufpreis)
Frontplatte:	Lackiertes Glas; bei wandhängenden Modellen: untere Frontplatte abnehmbar
Bodenplatte:	Bodenstehende Modelle: Holzsockel mit Rollen und lackierter Glasauflage
Rückwand:	Bodenstehende Modelle: lackiertes Glas, abnehmbar
Ablage:	Lackiertes Glas
Rohrfarbe:	Schwarz
Aufstellart:	PX6xx/PX7xx: Rollen; PX8xx: Wandmontage
Belastbarkeit:	Bodenplatte max. 20 kg, Glasablage max. 10 kg, TV-Halterung max. 40 kg
Sonstiges:	Kabelausslässe: Ø 50 mm

## Bodenstehende Modelle

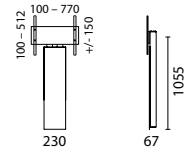
	<b>PX600</b>	Inkl. Universal Adapter VESA 100x100 bis 600x400 Aufpreis für satiniertes Glas (SAT)	
	<b>PX600SX</b>	Wie PX600 Mit Aufnahme für Soundbar Adapter Aufpreis für satiniertes Glas (SAT)	
	<b>PX601</b>	1 Glasablage (500 mm breit) Inkl. Universal Adapter VESA 100x100 bis 600x400 Aufpreis für satiniertes Glas (SAT)	
	<b>PX601SX</b>	Wie PX601 Mit Aufnahme für Soundbar Adapter Aufpreis für satiniertes Glas (SAT)	
	<b>PX700</b>	Inkl. Universal Adapter VESA 100x100 bis 600x400 Aufpreis für satiniertes Glas (SAT)	
	<b>PX700SX</b>	Wie PX700 Mit Aufnahme für Soundbar Adapter Aufpreis für satiniertes Glas (SAT)	
	<b>PX701</b>	1 Glasablage (900 mm breit) Inkl. Universal Adapter VESA 100x100 bis 600x400 Aufpreis für satiniertes Glas (SAT)	
	<b>PX701SX</b>	Wie PX701 Mit Aufnahme für Soundbar Adapter Aufpreis für satiniertes Glas (SAT)	

## Wandhängende Modelle



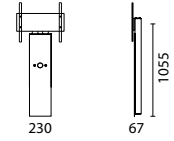
### PX800

Inkl. Universal Adapter  
 VESA 100x100 bis 600x400  
 Inkl. 3-fach Steckdosenleiste (nicht inklusive in UK, US und CH)  
 Aufpreis für satiniertes Glas (SAT)



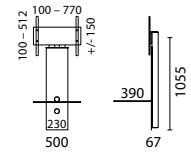
### PX800SP

Wie PX800  
 Mit Aufnahme für Soundbar Adapter  
 Inkl. 3-fach Steckdosenleiste (nicht inklusive in UK, US und CH)  
 Aufpreis für satiniertes Glas (SAT)



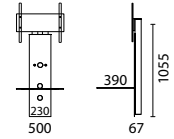
### PX801

1 Glasablage (500 mm breit)  
 Inkl. Universal Adapter  
 VESA 100x100 bis 600x400  
 Inkl. 3-fach Steckdosenleiste (nicht inklusive in UK, US und CH)  
 Aufpreis für satiniertes Glas (SAT)



### PX801SP

Wie PX801  
 Mit Aufnahme für Soundbar Adapter  
 Inkl. 3-fach Steckdosenleiste (nicht inklusive in UK, US und CH)  
 Aufpreis für satiniertes Glas (SAT)



## Option



### Elektrifizierung (E)

Für bodenstehende Modelle (PX6xx/PX7xx)

Aussparung in den Rohren für die versteckte Integration einer Steckdosenleiste  
 Inkl. 3-fach Steckdosenleiste (nicht inklusive in UK, US und CH)

## Zubehör

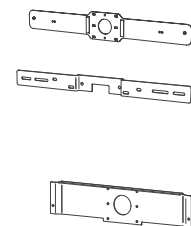
### Soundbar Adapter

Für Modelle mit Aufnahme für Soundbar Adapter

**ADSN1** Adapter für Sonos PLAYBAR

**ADS2** Adapter für Samsung Soundbar  
 HW-F450 / HW-F550 / HW-F551  
 HW-H355 / HW-H450 / HW-H750 / HW-H751  
 HW-J450 / HW-J650 / HW-J651

**ADB04** Adapter für Bose Soundbar CineMate® 1SR, CineMate® 130, Lifestyle® 135





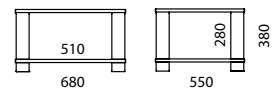
## Allgemeine Informationen

Glasoberflächen:	Klar (KG), Schwarz (BG)
Rohrfarbe:	Aluminium (AL)
Aufstellart:	HE-Modelle: Filzgleiter, wahlweise Spikes (als Zubehör erhältlich) HSL-Modelle: Filzgleiter, wahlweise Rollen oder Spikes (als Zubehör erhältlich)
Belastbarkeit:	HE-Modelle: max. 60 kg pro Glasebene HSL-Modelle: max. 40 kg pro Glasebene

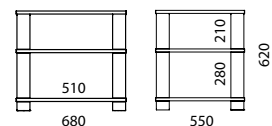
## HE-Modelle (80 x 80 mm Aluminiumrohren, 19 mm Glasplatten)



**HE682** 2 Glasebenen



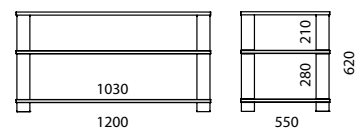
**HE683** 3 Glasebenen



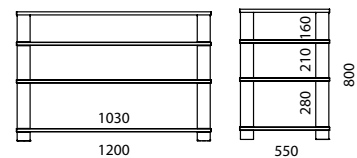
**HE684** 4 Glasebenen



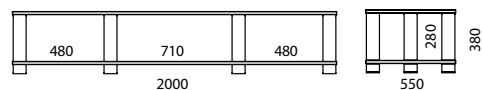
**HE1203** 3 Glasebenen



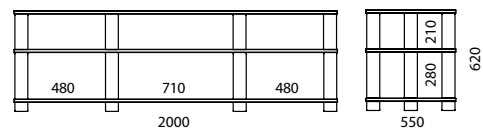
**HE1204** 4 Glasebenen



**HE2002** 2 Glasebenen



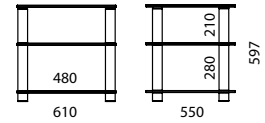
**HE2003** 3 Glasebenen



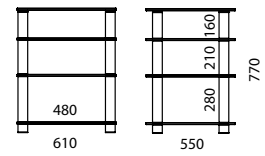
## HSL-Modelle (60 x 60 mm Aluminiumrohren, 12 mm Glasplatten)



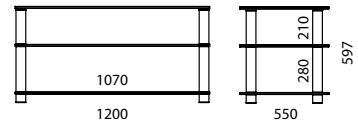
**HSL613** 3 Glasebenen



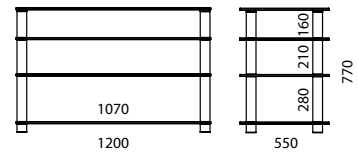
**HSL614** 4 Glasebenen



**HSL1203** 3 Glasebenen



**HSL1204** 4 Glasebenen



## Zubehör



### Kabelkanal für HE-Modelle

- HEKK2** Für Modelle mit 2 Glasebenen
- HEKK3** Für Modelle mit 3 Glasebenen
- HEKK4** Für Modelle mit 4 Glasebenen

### Kabelkanal für HSL-Modelle

- HSLKK3** Für Modelle mit 3 Glasebenen
- HSLKK4** Für Modelle mit 4 Glasebenen



### Spikes für HE-Modelle

- HESP** 4er-Set
- HESP2** 6er-Set

### Spikes für HSL-Modelle

- HSLSP** 4er-Set

### Rollen für HSL-Modelle

- ZU1588** 4er-Set

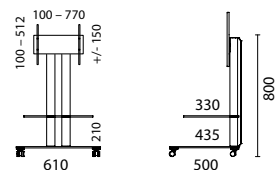
## Allgemeine Informationen

Glasoberflächen:	Klar (KG), Schwarz (BG)
Rohrfarbe:	Aluminium (AL)
Aufstellart:	PL60: Rollen PL151, PL152, PL181, PL182: Filzgleiter
Belastbarkeit:	PL60: Glasboden max. 20 kg, Glasablage max. 10 kg PL151, PL152, PL181, PL182: max. 40 kg pro Glasebene TV-Halterung: max. 40 kg

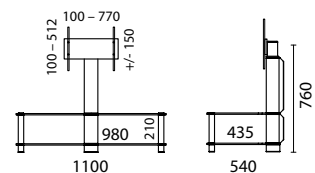
## PL-Modelle



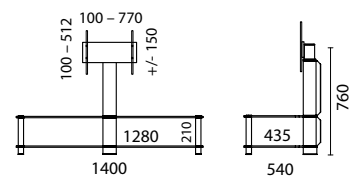
**PL60** 1 Glasablage (500 mm breit)  
Inkl. Universal Adapter  
VESA 100x100 bis 600x400  
Inkl. Rollen



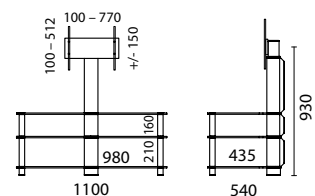
**PL151** 2 Glasebenen  
Inkl. Universal Adapter  
VESA 100x100 bis 600x400



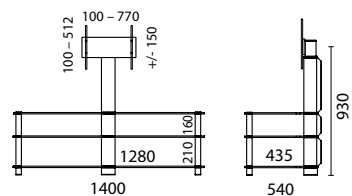
**PL152** 2 Glasebenen  
Inkl. Universal Adapter  
VESA 100x100 bis 600x400



**PL181** 3 Glasebenen  
Inkl. Universal Adapter  
VESA 100x100 bis 600x400




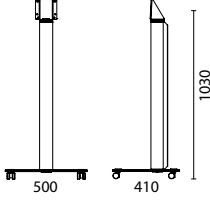

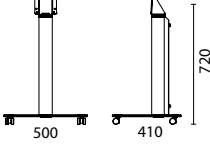

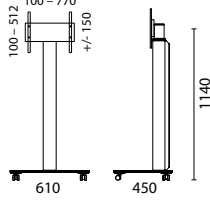

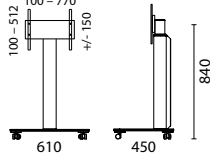

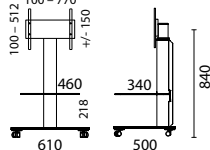
**PL182** 3 Glasebenen  
Inkl. Universal Adapter  
VESA 100x100 bis 600x400



## Allgemeine Informationen

Glasoberflächen:	Klar (KG), Schwarz (BG)
Korpus:	QX208, QX111: Pulverbeschichtetes Stahlblech, Schwarz Metallic (SM)
Rohrfarbe:	Aluminium (AL)
Aufstellart:	QX200, QX203, QX208, QX111: Rollen QX600SP, QX601SP, QX1000-QX1212: wahlweise Rollen oder Filzgleiter (beides inkl.)
TV-Halterung:	QX111, QX1000-QX1212: Drehbar (90°) mit integrierter Kabelführung, inkl. Universal Adapter VESA 100x100 bis 600x400 QX200, QX203, QX208: Drehbar (90°) mit integrierter Kabelführung, inkl. VESA 200x200 bis 400x400 Adapter QX600SP und QX601SP: Inkl. VESA 200x200 bis 400x400 Adapter, Kabelführung im Rohr
Belastbarkeit:	Gesamtbelastung: max. 40 kg (QX200, QX203, QX208: max. 30 kg) TV-Halterung: max. 40 kg (QX200, QX203, QX208: max. 30 kg) Glasablage: max. 10 kg Glasboden: max. 20 kg QX208, QX111: max. 10 kg pro Korpusfach

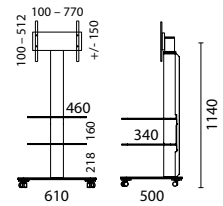
## QX-Modelle mit Glasboden

	<b>QX200</b> Inkl. VESA 200x200 bis 400x400 Adapter	
	<b>QX203</b> Inkl. VESA 200x200 bis 400x400 Adapter	
	<b>QX1000</b> Inkl. Universal Adapter VESA 100x100 bis 600x400	
	<b>QX1001</b> Inkl. Universal Adapter VESA 100x100 bis 600x400	
	<b>QX1011</b> 1 Glasablage Inkl. Universal Adapter VESA 100x100 bis 600x400	

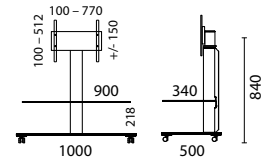
### QX-Modelle mit Glasboden



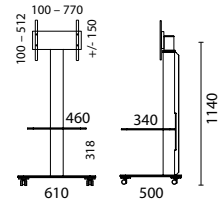
**QX1010** 2 Glasablagen  
Inkl. Universal Adapter  
VESA 100x100 bis 600x400



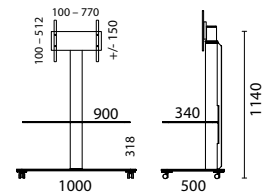
**QX1211** 1 Glasablage  
Inkl. Universal Adapter  
VESA 100x100 bis 600x400



**QX1012** 1 Glasablage  
Inkl. Universal Adapter  
VESA 100x100 bis 600x400



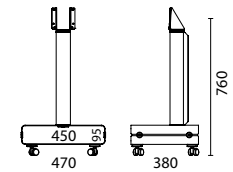
**QX1212** 1 Glasablage  
Inkl. Universal Adapter  
VESA 100x100 bis 600x400



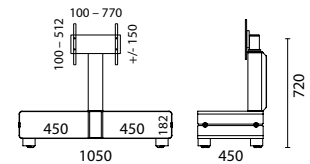
### QX-Modelle mit Korpus



**QX208** 1 Fach  
Inkl. VESA 200x200 bis 400x400 Adapter



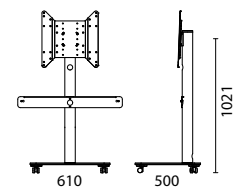
**QX111** 2 Fächer  
Inkl. Universal Adapter  
VESA 100x100 bis 600x400



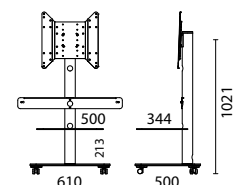
### QX-Modelle für Sonos PLAYBAR



**QX600SP** Inkl. VESA 200x200 bis 400x400 Adapter  
Inkl. Soundbar Adapter für Sonos PLAYBAR



**QX601SP** 1 Glasablage  
Inkl. VESA 200x200 bis 400x400 Adapter  
Inkl. Soundbar Adapter für Sonos PLAYBAR



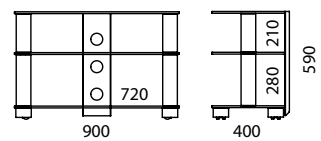
## Allgemeine Informationen

Glasoberflächen:	Klar (KG), Schwarz (BG)
Rohrfarbe:	Aluminium (AL)
Aufstellart:	Unsichtbare Rollen
Belastbarkeit:	Max. 40 kg pro Glasebene
Sonstiges:	Alle Modelle inkl. Kabelkanal

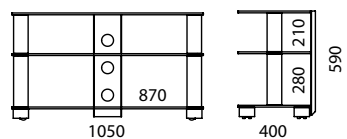
## S-Modelle



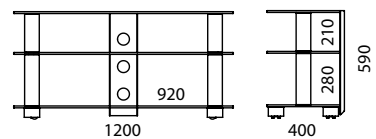
**S93** 3 Glasebenen



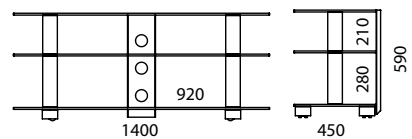
**S103** 3 Glasebenen



**S133** 3 Glasebenen



**S143** 3 Glasebenen



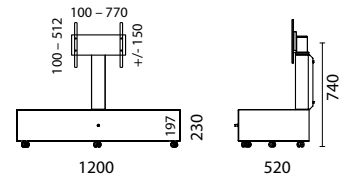
## Allgemeine Informationen

Glasoberflächen:	Basisfarbe (ohne Aufpreis), Akzentfarbe (5 % Aufpreis pro Farbton), NCS-Wunschfarbe (10 % Aufpreis pro Farbton)
Kastenfarbe:	Schwarz
Ablage:	CL341, CL342: Lackiertes Glas
Front:	Lackiertes Glas
Rückwände:	Magnetisch befestigt
Aufstellart:	Rollen
TV-Halterung:	CL340, CL342: drehbar (90°) mit integrierter Kabelführung, inkl. Universal Adapter VESA 100x100 bis 600x400
Belastbarkeit:	Gesamtbelastung: max. 60 kg Deckplatte: CL340, CL342 max. 40 kg; CL341 max. 60 kg TV-Halterung: max. 40 kg
Sonstiges:	Anstatt Klappe wahlweise auch mit Schublade lieferbar (gegen Aufpreis)

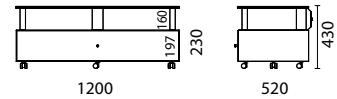
## CL-Modelle



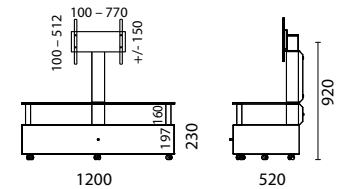
**CL340** 2 Fächer  
Inkl. TV-Halterung mit Universal Adapter  
VESA 100x100 bis 600x400



**CL341** 2 Fächer, 1 Glasablage



**CL342** 2 Fächer, 1 Glasablage  
Inkl. TV-Halterung mit Universal Adapter  
VESA 100x100 bis 600x400



## Option

### Schublade (SL)

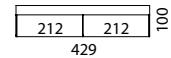
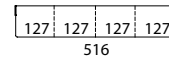
Statt einer Klappe (Standard) kann auch eine Schublade eingebaut werden.

## Zubehör

### CD/DVD-Einsatz

Für Modelle mit Schublade

**CDE4** 480 SlimLine, 240 CDs, 64 DVDs/Blu-rays pro Setzkasten



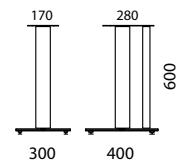
## Allgemeine Informationen

Glasoberflächen:	Klar (KG), Schwarz (BG)
Rohrfarbe:	Aluminium (AL)
Aufstellart:	Standfuß aus Sicherheitsglas
Sonstiges:	Integrierte Kabelführung im Rohr Die Lieferung der Universal Stands erfolgt paarweise.

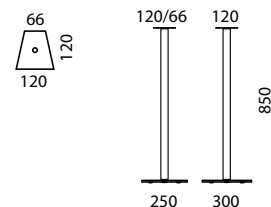
## Universal Stands



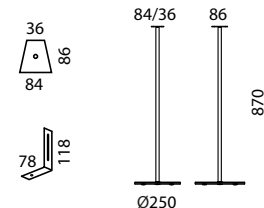
**LS600** Stabiler Stand mit 2 Säulen  
Rohre:  $\varnothing$  80 mm und  $\varnothing$  40 mm  
Inkl. höhenverstellbaren Spikes  
Belastbarkeit max. 20 kg



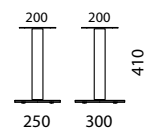
**DS85** Stand für mittlere Satellitenlautsprecher  
Rohr:  $\varnothing$  40 mm  
Belastbarkeit max. 5 kg



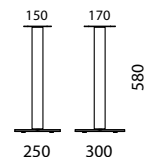
**DS90** Stand für kleine Satellitenlautsprecher  
Rohr:  $\varnothing$  18 mm  
Inkl. Ablageblech und Befestigungswinkel  
Belastbarkeit max. 2 kg



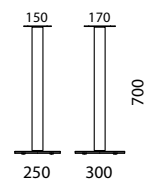
**BS40** Stand für Kompaktlautsprecher  
Rohr:  $\varnothing$  60 mm  
Belastbarkeit max. 10 kg



**BS58** Stand für Kompaktlautsprecher  
Rohr:  $\varnothing$  60 mm  
Belastbarkeit max. 10 kg



**BS70** Stand für Kompaktlautsprecher  
Rohr:  $\varnothing$  60 mm  
Belastbarkeit max. 10 kg





## Allgemeine Informationen

Glasoberflächen:	Silber (SV), Schwarz (BG)
Rohrfarbe:	Aluminium (AL)
Aufstellart:	Standfuß aus Sicherheitsglas
Sonstiges:	Integrierte Kabelführung im Rohr


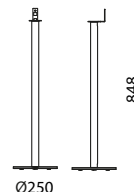
## Sonos Stands



### SP1 (Paar)

Für Sonos PLAY:1  
Runder Standfuß, Rohr: Ø 40 mm

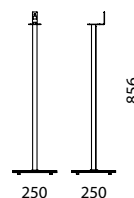
- SP1-BG** Standfuß in Schwarzglas
- SP1-SV** Standfuß in Silberglas



### SP10 (Paar)

Für Sonos PLAY:1  
Standfuß in Form des Lautsprechers, Rohr: Ø 25 mm

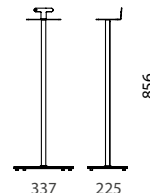
- SP10-BG** Standfuß in Schwarzglas
- SP10-SV** Standfuß in Silberglas



### SP30 (Stück)

Für Sonos PLAY:3  
Standfuß in Form des Lautsprechers, Rohr: Ø 25 mm

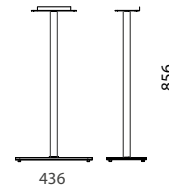
- SP30-BG** Standfuß in Schwarzglas
- SP30-SV** Standfuß in Silberglas



### SP50 (Stück)

Für Sonos PLAY:5  
Standfuß in Form des Lautsprechers, Rohr: Ø 40 mm

- SP50-BG\*** Standfuß in Schwarzglas
- SP50-SV\*** Standfuß in Silberglas



\* Bestellbar ab April 2016

## Pflege.



### Spectral Spray

Sanfter Schaumreiniger für LED-, LCD-, Plasma- und Computerbildschirme.  
Auch für Glas, Metall und lackierte Oberflächen geeignet.  
Mit antistatischem Mikrofaser Tuch für eine schnelle und streifenfreie Reinigung  
(Inhalt 300 ml).



### Spectral Clean

Antistatisches Mikrofaser Tuch zur Reinigung empfindlicher Glas- und Kunststoffoberflächen ohne chemische Zusatzmittel.  
Ideal für Laptops, Flatscreens, Tablets, Kameras, Smartphones.  
Mit Carbon-Wabenstruktur.

## Spectral Audio Möbel GmbH

Robert-Bosch-Str. 1–5  
74385 Pleidelsheim  
Germany  
Telefon: +49 7144 88 418-80  
Fax: +49 7144 88 418-40  
E-Mail: info@spectral.eu



[www.spectral.eu](http://www.spectral.eu)

## Impressum

### Herausgeber:

Spectral Audio Möbel GmbH  
Robert-Bosch-Str. 1–5  
74385 Pleidelsheim  
Germany

### Druck:

Göhring Druck GmbH, Waiblingen

### Fotografie:

Peter Oppenländer, Waiblingen  
Steffen Jahn, Stuttgart

### Models:

Alex und Angi

Stand Januar 2016

© 2016 Spectral

Technische Änderungen,  
druckbedingte Farbabweichungen  
und Irrtümer vorbehalten.



Manufactured under license from Dolby Laboratories.  
Dolby and the double-D symbol are registered trademarks of Dolby Laboratories.



For DTS patents, see <http://patents.dts.com>  
Manufactured under license from DTS Licensing Limited.  
DTS, the Symbol, & DTS and the Symbol together are registered trademarks,  
and DTS TruSurround is a trademark of DTS, Inc. © DTS, Inc. All Rights Reserved.



For DTS patents, see <http://patents.dts.com>  
Manufactured under license from DTS Licensing Limited.  
DTS, the Symbol, & DTS and the Symbol together are registered trademarks  
of DTS, Inc. © DTS, Inc. All Rights Reserved.

iPhone, iPod, iPad and Apple TV are registered trademarks of Apple, Inc.  
CineMate® 1SR, CineMate® 130 and Lifestyle® 135 are registered trademarks of Bose.  
Sonos PLAYBAR, PLAY:1, PLAY:3 and PLAY:5 are registered trademarks of Sonos, Inc.  
Samsung Soundbar HW-F450, HW-F550, HW-F551, HW-H355, HW-H450, HW-H750,  
HW-H751, HW-J450, HW-J650, HW-J651 are registered trademarks of Samsung.  
Loewe Sound Projector SL Individual is a registered trademark of Loewe.



Bluetooth: The Bluetooth word mark and logos are registered  
trademarks owned by Bluetooth SIG, Inc. and any use of such marks by  
Spectral is under license. Other trademarks and trade names are  
those of their respective owners.



aptX: The aptX software is copyright CSR plc or its group companies. All rights reserved.  
The aptX mark and the aptX logo are trademarks of CSR plc or one of its group  
companies and may be registered in one or more jurisdictions.



HDMI®: The terms HDMI and HDMI High-Definition Multimedia Interface, and the HDMI Logo  
are trademarks or registered trademarks of HDMI Licensing LLC in the United States and other countries.

«

Für  
alle,  
die  
sich  
ein  
Möbel  
wünschen,  
**das  
sonst  
keiner  
hat.**

# Premium-Aufbau-Service

Damit sich Ihr neues Möbel auch bei Ihnen Zuhause von seiner besten Seite zeigt, legen wir Ihnen den Premium-Aufbau-Service von Spectral ans Herz. Unsere freundlichen Monteure sind speziell geschult für die Marke Spectral im Einsatz.

## **Direkte Terminabsprache**

Unser Installationsteam vereinbart direkt mit Ihnen einen Wunschtermin für Anlieferung und Aufbau Ihres Spectral Möbels.

## **Sicherer Transport**

Ihr Spectral Möbel kommt direkt aus der Fertigung zu uns in den Lieferwagen. Sicher verpackt bringen wir es zu Ihnen nach Hause an den gewünschten Standort.

## **Fachmännischer Aufbau**

Wir packen Ihr Möbel sorgfältig aus, bauen es auf und stellen für Sie die Fronten und Scharniere optimal ein.

## **Montage des TV-Geräts**

Wir platzieren Ihr TV-Gerät auf dem Möbel bzw. montieren es an der TV-Halterung und verkabeln es anschließend mit Ihren Zuspielgeräten wie DVD-Player, Blu-ray-Player oder Spielkonsole. Anschlusskabel für Zuspielgeräte und Antennenkabel müssen vorhanden sein.

## **Anschließen des Soundsystems**

Wir installieren das Spectral Soundsystem und verbinden es mit Ihren vorhandenen Audio- und Videogeräten.

## **Umfassender Soundcheck**

Wir stellen das Spectral Soundsystem auf Ihre individuellen Bedürfnisse ein, überprüfen alle Funktionen und weisen Sie anschließend in die Bedienung ein.

## **Endreinigung und Endkontrolle**

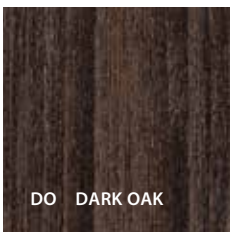
Wir führen eine Endreinigung und Endkontrolle durch und übergeben Ihnen ein einwandfrei installiertes Spectral Möbel.

## **Entsorgung des Verpackungsmaterials**

Wir nehmen das komplette Verpackungsmaterial wie Kartonagen, Folien und Styropor wieder restlos mit und entsorgen es umweltfreundlich.

# Farbkonzept

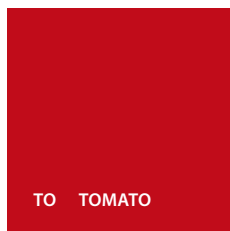

## Furniere






## Basisfarben



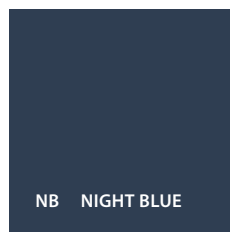




## Akzentfarben



(Wahlweise Glanz- oder satiniertes Glas)



## Stofffronten



Aus drucktechnischen Gründen können die hier abgebildeten Farben und Oberflächen von den Originalmustern abweichen. Farbverbindliche Glas- und Furniermuster können gegen Berechnung beim Fachhändler bestellt werden.

■ **SPECTRAL**  
Smart furniture

Spectral Katalog DE

**Spectral Audio Möbel GmbH**

Robert-Bosch-Str. 1-5, 74385 Pleidelsheim, Germany  
Telefon: +49 7144 88418-80, Fax: +49 7144 88418-40  
E-Mail: [info@spectral.eu](mailto:info@spectral.eu)

**Spectral Schweiz**

Allmendstrasse 12, 8320 Fehraltorf, Schweiz  
Telefon: +41 44 940 4444, E-Mail: [suisse@spectral.eu](mailto:suisse@spectral.eu)

[spectral.eu](http://spectral.eu)